



CSONGRÁD-CSANÁD MEGYEI KORMÁNYHIVATAL
FOGLALKOZTATÁSI FŐOSZTÁLY

Ikt. szám: CSM/01/0006192-9/2022

Munkaerőpiaci helyzetkép

Csongrád-Csanád megye

2022. augusztus



Jóváhagyta:

Készítette:

A főispán helyett eljáró Zakar Péter
mb. igazgató nevében és megbízásából:

Fejes Ágnes
kormánytisztviselő

Szeged, 2022. augusztus 29.

Budai László
főosztályvezető

6722 Szeged, Rákóczi tér 1. Telefon: (06-62) 680 901 Fax: (06-62) 680 951 E-mail: ffo@csongrad.gov.hu

KRID azonosító: 305952716

Munkaerőpiaci helyzetkép Csongrád-Csanád megye 2022. augusztus

A tartalomból:

Főbb megyei adatok	2
Álláskeresők száma	3
Álláskeresők aránya	4
Összetétel adatok	4
Ellátás, iskolai végzettség	7
Áramlási információk	8
Megyei állás adatok	9
Járási adatok	11

Főbb adatok megyei szinten

Csongrád-Csanád megye	2021.	2022.		változás az előző		változás az előző	
	augusztus	július	augusztus	hónaphoz	évhez	hónaphoz	évhez
	fő			% -ban		főben	
Nyilvántartott álláskeresők száma	5611	5137	5224	101,7	93,1	87	-387
Férfi	2663	2466	2462	99,8	92,5	-4	-201
Nő	2948	2671	2762	103,4	93,7	91	-186
legfeljebb ált. iskola	1453	1407	1385	98,4	95,3	-22	-68
szakmunkásképző, szakiskola	1450	1320	1308	99,1	90,2	-12	-142
szakközépiskola, szakgimnázium, technikum	1418	1222	1274	104,3	89,8	52	-144
gimnázium	647	583	613	105,1	94,7	30	-34
diplomás	643	605	644	106,4	100,2	39	1
25 évnél fiatalabb	635	462	483	104,5	76,1	21	-152
25-59 év közöttiek	3503	3093	3164	102,3	90,3	71	-339
60 éves és idősebb	1473	1582	1577	99,7	107,1	-5	104
Nyilvántartásba belépő	1076	1139	1055	92,6	98,0	-84	-21
Első alkalommal belépő	130	136	114	83,8	87,7	-22	-16
RSZS+FHT	606	446	415	93,0	68,5	-31	-191
álláskeresési járadék	1331	1498	1589	106,1	119,4	91	258
álláskeresési segély	1226	1329	1323	99,5	107,9	-6	97
Tartósan (1 éven túl) regisztráltak	1611	1359	1340	98,6	83,2	-19	-271
Tartós munkanélküli arány	28,7%	26,5%	25,7%			-0,8%	-3,1%
Nyilvántartott pályakezdő álláskeresők száma	412	277	279	100,7	67,7	2	-133
A nyilvántartott álláskeresők aránya (a gazdaságilag aktív népesség százalékában)	3,0	2,7	2,7			0,0	-0,3
Rendelkezésre álló álláshelyek száma	2982	4043	3176	78,6	106,5	-867	194

* százalékpont

Fontosabb adatok járásonként

Járások	Nyilvántartott álláskeresők száma (fő)			A nyilvántartott álláskeresők aránya (a gazdaságilag aktív népesség százalékában) %			Nyilvántartott pályakezdő álláskeresők száma (fő)	Tartósan regisztrált álláskeresők száma (fő)*
	2021. augusztus	2022. július	2022. augusztus	2021. augusztus	2022. július	2022. augusztus		
Szeged	2312	2039	2072	2,4	2,0	2,1	105	513
Csongrád	325	381	375	3,6	4,1	4,0	26	99
Hódmezővásárhely	731	647	695	3,1	2,7	2,9	37	148
Makó	779	784	761	4,1	4,0	3,8	42	243
Szentes	645	582	615	3,6	3,1	3,3	41	135
Kistelek	344	330	325	4,5	4,1	4,1	20	103
Mórahalom	475	374	381	3,6	2,7	2,8	8	99
Csongrád-Csanád megye	5611	5137	5224	3,0	2,7	2,7	279	1340
Dél-Alföld	29918	27165	27419	5,2	4,5	4,6	1675	9823
Magyarország	255701	230987	231091	5,5	4,8	4,8	14599	88647

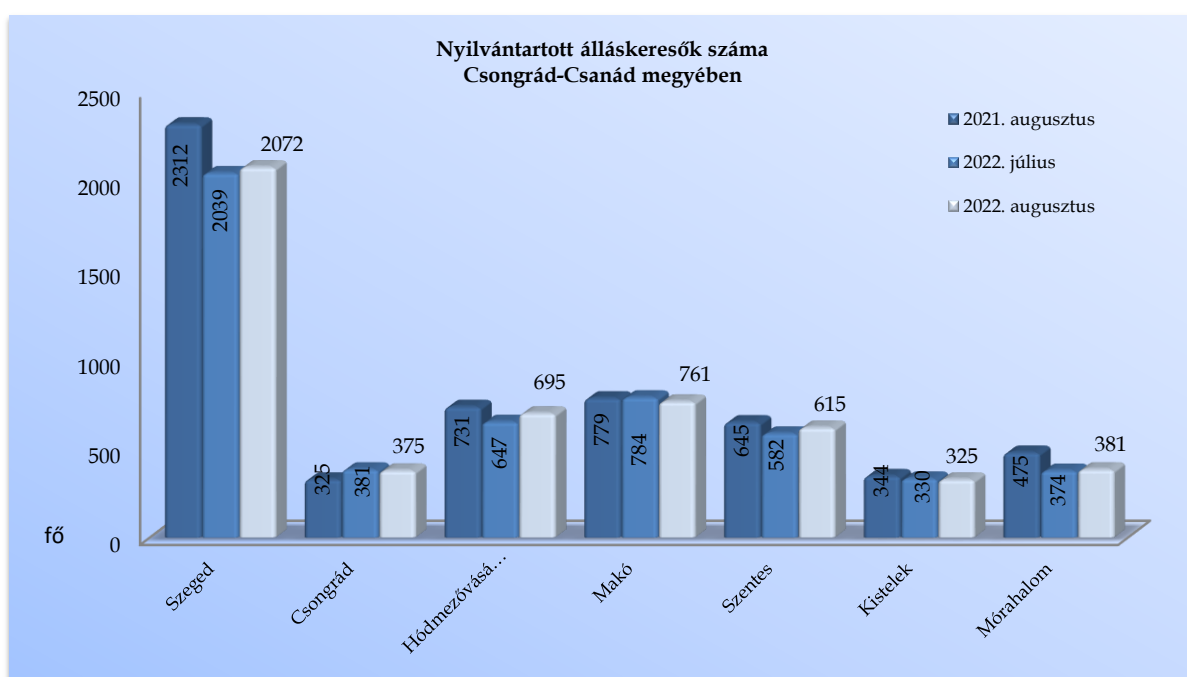
* Egy éve, vagy annál régebben megszakítás nélkül minden hónapban szerepel a nyilvántartott álláskeresők állományában

2022. augusztus végére, Csongrád-Csanád megyében a nyilvántartott álláskeresők száma kisebb mértékben emelkedett

Csongrád-Csanád megyében, 2022. augusztus végén a nyilvántartott álláskeresők száma **5 224 fő** lett, amely 1,7%-kal, 87 fővel több, mint az előző hó végi záró létszám.

Az álláskeresők 40%-a (2 072 fő) a szegedi, 14,5% (761 fő) a makói, 13,3% a hódmezővásárhelyi (695 fő), illetve 12%, (615 fő) a szentesi regisztrációban szerepel.

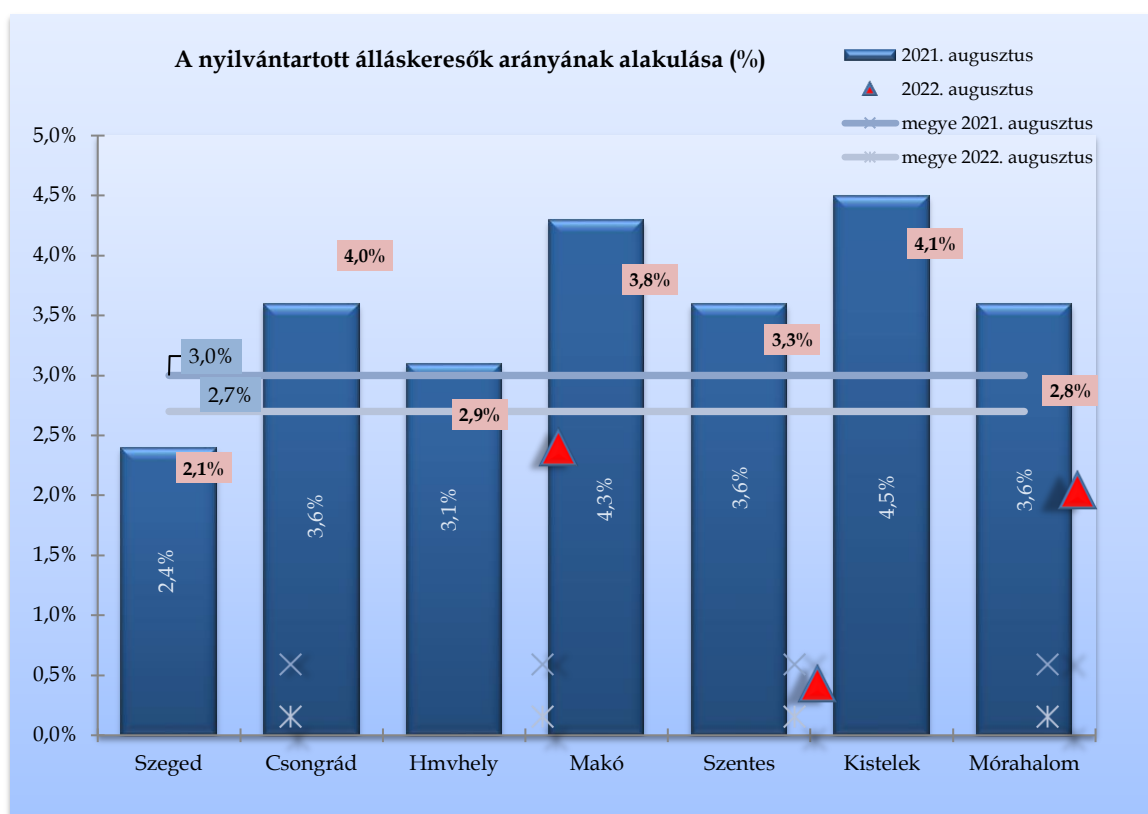
Egy hónap alatt Makón 23 fővel (3%-kal), Csongrádon hat, Kisteleken öt fővel csökkent, Hódmezővásárhelyen 48 fővel (7,4%-kal), Szegeden 33 fővel (1,6%-kal), Szentesen is 33 fővel (5,7%-kal) emelkedett az álláskeresők száma. Mórahalom járásban hét fővel szerepelnek többen a regisztrációban, mint 2022. július végén.



A **2021. augusztus végi adatokkal** összevetve a tény adatokat, megyei szinten **egy év távlatában az akkori 5 611 főről, 387 fős, 7%-os** visszaesés látszik. A járások közül a legnagyobb mértékű csökkenés Mórahalmon történt, ahol **20%-kal (94 fővel)** lett kevesebb egy év alatt az álláskeresők száma. Szegeden 10,5%-kal (240 fővel), Kisteleken 5,5%-kal (19 fővel), Hódmezővásárhelyen 5%-kal (36 fővel) esett vissza a számuk. Szentesen is 5%-kal (30 fővel), Makón 2%-kal (18 fővel) csökkent, egyedül Csongrádon **15,5%-kal (50 fővel)** nőtt az álláskeresők száma a bázisidőszakkal összevetve.

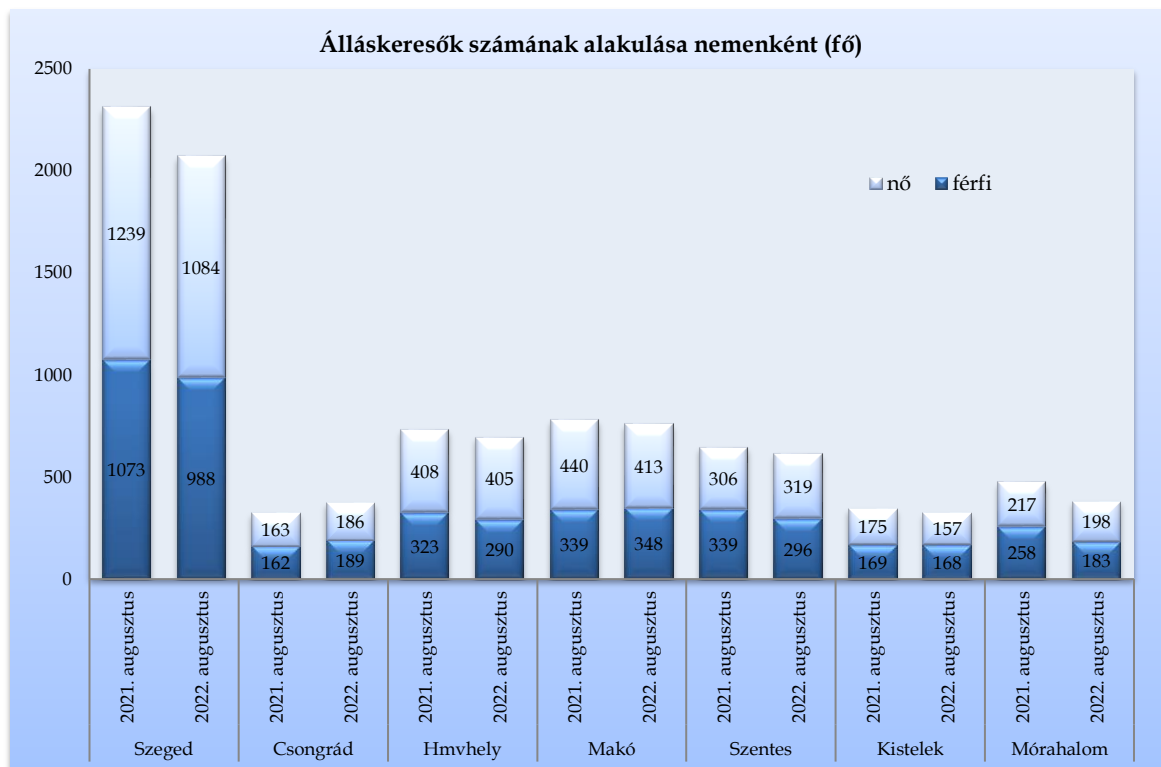
Álláskeresők relatív szintje

A megyében nyilvántartott álláskeresők relatív szintje (gazdaságilag aktív népesség százalékában mért aránya) 2022. augusztus végén – hasonlóan a júliushoz – **2,7%** lett, az egy évvel korábbinál 0,3%-ponttal lett kedvezőbb. A mutató értéke a megye járásai közül Szegeden (2,1%) volt ebben a hónapban is a legalacsonyabb. Kistelek térségében lett legmagasabb a ráta, 4,1%-kal, de Csongrád térségében is elérte a 4%-os szintet. Egy év alatt Mórahalmon 0,8%-pontos visszaesés következett be. A 2,7%-os megyei mutató az országos 4,8%-nál 2,1%-ponttal lett kedvezőbb, ezzel a megyék „rangsorában” a 3-4. helyen állunk.



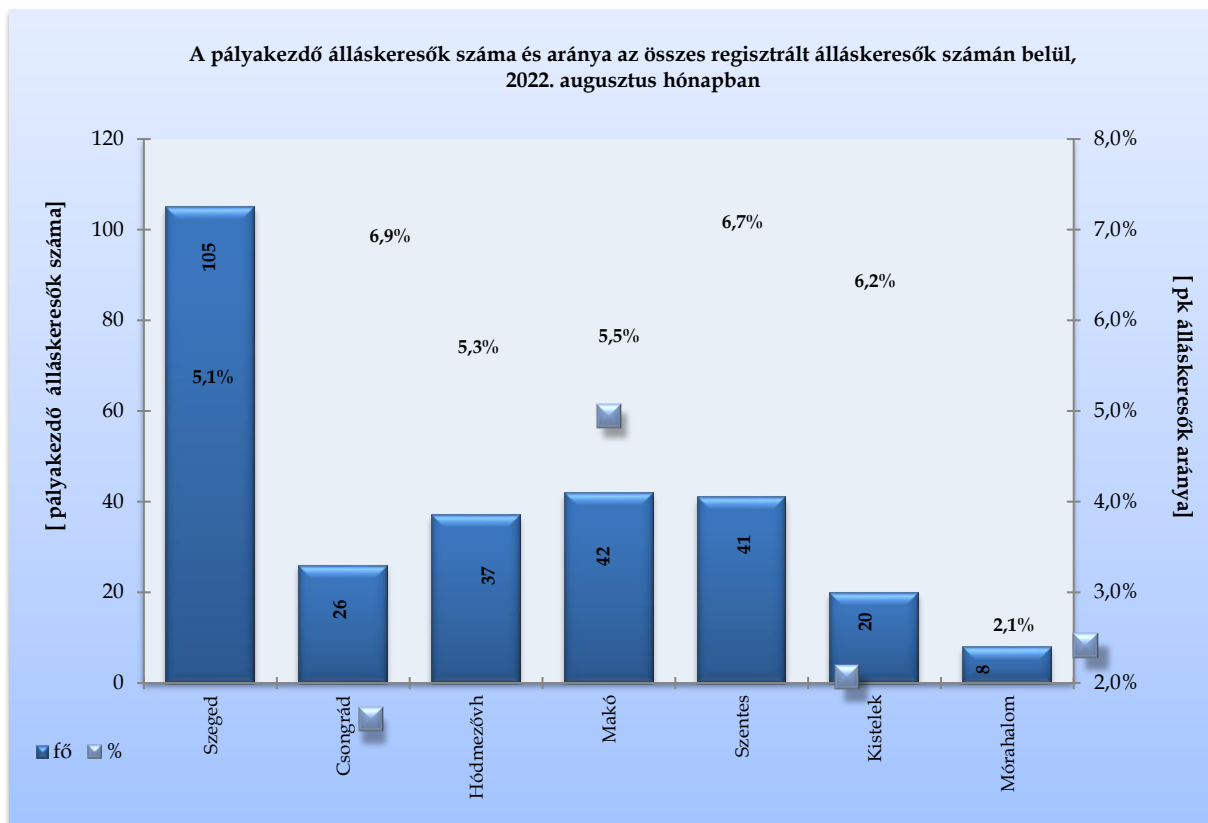
Nemenkénti megoszlás, korcsoportok, pályakezdők

A megyében, 2022. augusztus végén a járási nyilvántartásokban 2 762 nő és 2 462 férfi szerepelt. Egy hónap alatt a nők száma 91 fővel (3,5%-kal) emelkedett, a férfiaké négy fővel esett vissza, a nők aránya 52,9% lett az álláskeresők között. Egy év alatt a férfiak száma 201 fővel, 7,5%-kal, a nőké 186 fővel, 6%-kal lett kevesebb (Szegeden 12,5%-kal, Kisteleken és Mórahalmon 9-10%-kal csökkent, Csongrádon 14%-kal nőtt a nők száma). A járások között a nők aránya a legmagasabb Hódmezővásárhelyen 58,3%-kal, Kisteleken a legalacsonyabb, 48,3%-kal.



Az álláskeresők **korszerkezete** kisebb mértékben változott egy hónap alatt: a regisztráltak 9%-a (483 fő) 25 évnél fiatalabb, 46%-uk pedig már betöltötte az 50. életévét, mely 2 398 főt jelentett augusztus végén, közülük 1 577-en (30%) már elérték a 60. évet is. A 60 év felettiak részaránya Kisteleken és Makón **40-40%**, Csongrádon **37%**, Mórahalmon 33%, Hódmezővásárhelyen 32,5%-os, Szegeden 25%, Szentesen 22%. A 25 év alattiak száma 152 fővel, **24%-kal**, az 50 év felettié 21 fővel **csökkent**, ezen belül a 60 év felettié 104 fővel, hét százalékkal **nőtt** egy év alatt.

2022. augusztus végére a nyilvántartásban szereplő **pályakezdők** száma 279 főre változott a megyében, ezzel a regisztráltak 5,3%-át képviselik. A fiatalok száma egy hónap alatt mindössze kettő fővel nőtt, egy év alatt 133 fővel, **32%-kal lett kevesebb**. A pályakezdő álláskeresők 38%-a a szegedi regisztrációban szerepel (105 fő). A fiatalok részaránya Csongrádon 6,9%, legalacsonyabb a mórahalmi járásban (nyolc fővel; 2,1%-kal). Egy év alatt Szentesen 41, Mórahalmon **78%-kal** csökkent, egyedül Kisteleken nőtt (25%-kal) a pályakezdők száma.



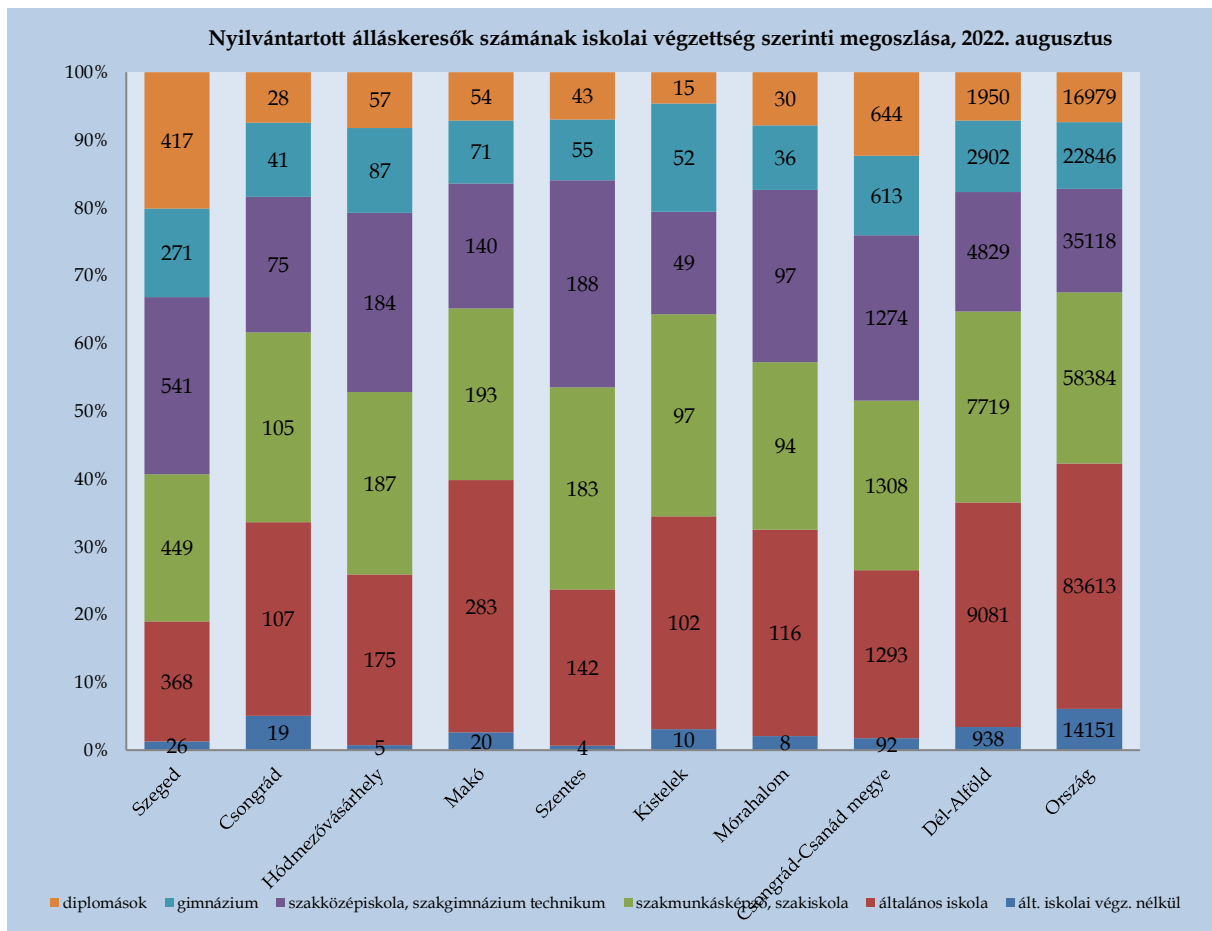
Álláskeresőink 65%-a (3 395 fő) kevesebb, mint fél éve; 9,3%-a 6 hónapnál régebben, de 12 hónapnál rövidebb ideje; **25,7%-a** (1 340 fő) egy éve, vagy annál hosszabb ideje szerepel folyamatosan a nyilvántartásban, tehát **tartósan** regisztrált álláskereső. Egy hónap alatt 0,8%-ponttal, egy év távlatában 3,1%-ponttal csökkent megyei szinten a tartósan álláskeresők hányada. E réteg aránya a járásokban 21 és 32% között mozog, Hódmezővásárhelyen a legalacsonyabb, Kisteleken és Makón a legmagasabb ez a mutatószám. A tartósan munka nélkül lévők száma megyei szinten egy hónap alatt 19 fővel, egy év távlatában 271 fővel, 17%-kal lett kevesebb. Mivel a nyilvántartott álláskeresők száma 7%-kal csökkent 2021 augusztusához képest, a tartósan munkanélkülieké 17%-kal esett vissza, ezért esett vissza 3,1 százalékponttal az éven túli regisztráltak aránya megyei szinten 25,7%-ra. Szegeden 118 fővel (19%-kal), Hódmezővásárhelyen 58 fővel (28%-kal), Mórahalmon 46 fővel (**32%-kal**), Szentesen 32 fővel (19%-kal), Makón és Kisteleken 10-10 fővel csökkent a számuk. Csongrádon három fővel szerepelnek többen a vizsgált csoportban 2021 augusztusához képest.

Iskolai végzettség, ellátások

Csongrád-Csanád megyében az álláskeresők iskolai végzettségének szerinti összetétele egy hónap alatt kisebb mértékben változott. 2022. augusztus végén a megyében nyilvántartott álláskeresők 26,5%-a, 1 385 fő legfeljebb általános iskolát végzett, ¼-ük szakmunkás, illetve szakiskolai végzettségű (1 308 fő). Az álláskeresők 24,5%-a (1 274 fő) szakközépiskolában, szakgimnáziumban, technikumban fejezte be tanulmányait. A gimnáziumban érettségizők aránya 12 százalék (613 fő). Diplomával az álláskeresők 12,5 százaléka rendelkezett, számuk 644 fő volt a vizsgált hónap végén. A felsőfokú végzettségűek 65%-a (417 fő) a szegedi nyilvántartásban szerepel.

A regisztrációban a legfeljebb általános iskolát végzettek száma egy hónap alatt 22 fővel (1,5%-kal), a szakmunkásoké 12 fővel csökkent, az érettségizetteké 82 fővel (4,5%-kal), a diplomásoké 39 fővel (6,5%-kal) emelkedett.

Egy év alatt a legfeljebb általános iskolát végzők száma 68 fővel (5%-kal), a szakmunkásoké 142 fővel (10%-kal), az érettségivel rendelkezőké 178 fővel (5,5%-kal) csökkent, a diplomásoké mindössze egy fővel lett több a megyében.



Az **országban** nyilvántartott álláskeresők **42,5%-a** alacsony iskolai végzettségű (legfeljebb általános iskolát végzett), 25,5%-uk szakmunkás, 25%-uk érettségizett, 7%-uk diplomás.

Szeged térségében a nyilvántartásban lévők **19%-a** rendelkezik legfeljebb általános iskolai végzettséggel, 22%-uk szakmunkás, 26%-uk szakközépiskolát, technikumot fejezett be, 13%-uk gimnáziumban érettségizett, a diplomások aránya **20%**, ez 417 főt jelent a járásban.

A **hódmezővásárhelyi járásban** a nyilvántartott álláskeresők 26%-a alacsony iskolai végzettségű, 27%-uk szakmunkás, 26,5%-uk szakközépiskolát, technikumot fejezett be, 12,5%-uk gimnáziumban érettségizett, 8%-uk diplomás.

Csongrád-Csanád megyében, az augusztus végén nyilvántartott álláskeresők 30,5%-a, **1 589 fő** álláskeresési **járadékban**, 25%-a (1 323 fő) pedig álláskeresési **segélyben** részesült. A járadékra jogosultak száma egy hónap alatt 91 fővel, egy év alatt 258 fővel, 19,5%-kal emelkedett. Az álláskeresési segélyben részesülők száma egy év alatt 97 fővel, 8%-kal lett több. A foglalkoztatást helyettesítő támogatásban (FHT) részesülők száma a tárgyhónap végén 415 fő lett (8%), mely egy hónap alatt 31 fővel csökkent, 191 fővel, **31,5%-kal** lett alacsonyabb az egy évvel korábbi létszámnál is. A hónap végén nyilvántartott álláskeresők 36%-a, 1 897 fő nem részesült ellátásban, támogatásban, számuk 33 fővel nőtt egy hónap alatt.

Áramlási információk

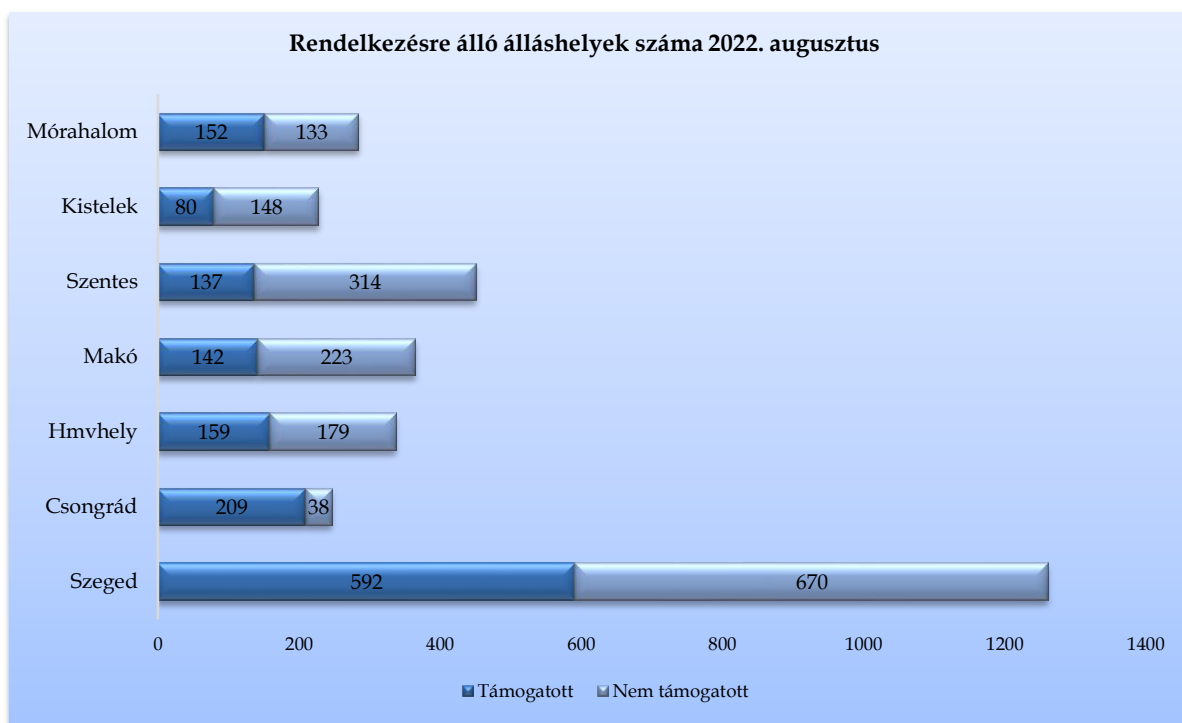
2022 augusztusában, a megyében a regisztrációba bekerülők száma 1 055 fő volt, mely az előző havitól 84 fővel, 7,5%-kal, az egy évvel korábbi beáramlástól 21 fővel, 2%-kal maradt el. A tárgyhavi belépők közül az újonnan, először belépő ügyfelek száma 114 fő. A teljes bekerülő létszám 7,5%-a, 79 fő pályakezdő, közülük 39-en először lettek ügyfeleink.

A 2022. augusztus hónapban belépő 1 055 fő 47%-a férfi, 53%-a (559 fő) nő, 15%-uk (161 fő) 25 év alatti, 22%-uk (235 fő) 50 éves vagy afeletti volt. A nyilvántartásba bekerülők **58%-a** (609 fő) álláskeresési járadék folyósítására volt jogosult. Iskolai végzettséget tekintve 24,5% (257 fő) legfeljebb általános iskolai, 19,5%-uk szakmunkás, illetve szakiskolai végzettséggel rendelkezik, 41,5%-uk érettségizett (440 fő), a

diplomás bekerülő ügyfelek aránya 14,5 százalék, mely 152 főt jelentett ebben hónapban.

Álláshelyek

2022. augusztus hónapban a megye foglalkoztatási osztályain bejelentett új álláshelyek száma 1 117 db volt. A hónap elején meglévő 2 059 álláshellyel együtt több mint háromezer álláslehetőséget tudtunk a hónap során felkínálni munkát kereső ügyfeleinknek, mely bár 867 álláshellyel, 21,5%-kal kevesebb az előző havinál, 194-gyel, 6,5%-kal múlja felül egy évvel korábbit.



A tárgyhónapban rendelkezésre álló állásbejelentések 46%-a (1 471 álláshely) volt támogatott (főleg közfoglalkoztatás) foglalkoztatásra vonatkozó igény, az általános, nem támogatott álláslehetőségek száma 1 705 db volt, melynek 39%-a szegedi, 18%-a szentesi, illetve 13%-a makói állásbejelentés.

Az új állások 74,5%-ának betöltéséhez legfeljebb általános iskolai végzettség elegendő volt, 12,5%-ához szakmunkás, illetve szakiskolai végzettség, 10,5%-ához érettségi, 2,5%-ához diploma volt szükséges. Az augusztus hónapban érvényes munkaerőigények 28%-a az ipar (beleértve az építőipart is), 26%-a a közigazgatás (közfoglalkoztatás), 8,5% a kereskedelem, 7% a szálláshely-szolgáltatás, vendéglátás, 5-6% a mezőgazdaság, az adminisztratív és szolgáltatást támogató tevékenység és a

művészet, szórakoztatás, szabadidő, területekről származott. Augusztus végére az üres álláshelyek száma 1 829 darabra változott.

A bejelentett álláshelyek számának alakulása Csongrád-Csanád megyében

2022. augusztus					
Csongrád-Csanád megye	Nyitónapi üres álláshelyek száma	Új bejelentett álláshelyek száma	Rendelkezésre álló álláshelyek száma	Megszűnt álláshelyek száma	Zárónapi üres álláshelyek száma
A Mezőgazdaság, erdőgazdálkodás, halászat	111	59	170	-46	124
B Bányászat, kőfejtés	1	0	1	-1	0
C Feldolgozóipar	333	257	590	-141	449
D Villamosenergia-, gáz-, gőzellátás, légkondicionálás	24	11	35	-31	4
E Vízellátás; szennyvíz gyűjtése, kezelése, hulladékgazdálkodás	51	1	52	-36	16
F Építőipar	144	61	205	-62	143
G Kereskedelem, gépjárműjavítás	198	69	267	-89	178
H Szállítás, raktározás	13	36	49	-12	37
I Szálláshely-szolgáltatás, vendéglátás	123	97	220	-141	79
J Információ, kommunikáció	5	1	6	-5	1
K Pénzügyi, biztosítási tevékenység	4	0	4	-2	2
L Ingatlanügyletek	75	30	105	-17	88
M Szakmai, tudományos, műszaki tevékenység	29	24	53	-18	35
N Adminisztratív és szolgáltatást támogató tevékenység	102	48	150	-43	107
O Közigazgatás, védelem; kötelező társadalombiztosítás	529	293	822	-438	384
P Oktatás	64	23	87	-33	54
Q Humán-egészségügyi, szociális ellátás	71	53	124	-68	56
R Művészet, szórakoztatás, szabad idő	152	36	188	-135	53
S-T -U Egyéb	30	18	48	-29	19
összesen	2 059	1 117	3 176	-1 347	1 829
Támogatott	920	551	1 471	-892	579
Nem támogatott	1 139	566	1 705	-455	1 250
összesen	2 059	1 117	3 176	-1 347	1 829
Szeged	810	452	1 262	-368	894
Csongrád	144	103	247	-200	47
Hódmezővásárhely	259	79	338	-168	170
Makó	207	158	365	-225	140
Szentes	295	156	451	-99	352
Kistelek	152	76	228	-119	109
Mórahalom	192	93	285	-168	117
összesen	2 059	1 117	3 176	-1 347	1 829

A nyilvántartott álláskeresők száma, összetétele - 2022. augusztus

Járások	Nyilvántartott álláskeresők száma (fő)					álláskeresők
	2021.	2022.		változás az előző		aránya* (%)
	augusztus	július	augusztus	hónaphoz	évhez	2022. augusztus
Szeged	2312	2039	2072	33	-240	2,1
Csongrád	325	381	375	-6	50	4,0
Hódmezővásárhely	731	647	695	48	-36	2,9
Makó	779	784	761	-23	-18	3,8
Szentes	645	582	615	33	-30	3,3
Kistelek	344	330	325	-5	-19	4,1
Mórahalom	475	374	381	7	-94	2,8
Csongrád-Csanád megye	5611	5137	5224	87	-387	2,7

* álláskeresők – becült – gazdaságilag aktív népességszám figyelembe vételével számított aránya

2022. augusztus

Járások	Nyilvántartott álláskeresők száma (fő)					
	nemenként		iskolai végzettségenként			
	férfi	nő	<= 8.ált	szakmunkás	érettségi	diplomás
Szeged	988	1084	394	449	812	417
Csongrád	189	186	126	105	116	28
Hódmezővásárhely	290	405	180	187	271	57
Makó	348	413	303	193	211	54
Szentes	296	319	146	183	243	43
Kistelek	168	157	112	97	101	15
Mórahalom	183	198	124	94	133	30
Csongrád-Csanád megye	2 462	2 762	1 385	1 308	1 887	644

2022. augusztus

Járások	Nyilvántartott álláskeresők száma (fő)				nyilvántartásba belépők száma a hónap folyamán	
	korcsoportonként			1 éven túl regisztrált	összesen	most első alkalommal
	< 25 éves	>=25 & < 60 éves	>=60 éves			
Szeged	186	1367	519	513	449	56
Csongrád	32	203	140	99	70	5
Hódmezővásárhely	67	403	225	148	143	15
Makó	67	392	302	243	153	9
Szentes	73	406	136	135	100	17
Kistelek	33	163	129	103	57	8
Mórahalom	25	230	126	99	83	4
Csongrád-Csanád megye	483	3 164	1 577	1340	1 055	114