



CSONGRÁD-CSANÁD MEGYEI KORMÁNYHIVATAL
FOGLALKOZTATÁSI FŐOSZTÁLY

Ikt. szám: CSM/01/0006192-10/2022

Munkaerőpiaci helyzetkép

Csongrád-Csanád megye

2022. szeptember



Jóváhagyta:

Készítette:

A főispán helyett eljáró Zakar Péter
mb. igazgató nevében és megbízásából:

Fejes Ágnes
kormánytisztviselő

Szeged, 2022. szeptember 28.

Budai László
főosztályvezető

6722 Szeged, Rákóczi tér 1. Telefon: (06-62) 680 901 Fax: (06-62) 680 951 E-mail: ffo@csongrad.gov.hu

KRID azonosító: 305952716

Munkaerőpiaci helyzetkép Csongrád-Csanád megye 2022. szeptember

A tartalomból:

| | |
|-----------------------------|----|
| Főbb megyei adatok | 2 |
| Álláskeresők száma | 3 |
| Álláskeresők aránya | 4 |
| Összetétel adatok | 4 |
| Ellátás, iskolai végzettség | 7 |
| Áramlási információk | 8 |
| Megyei állás adatok | 9 |
| Járási adatok | 11 |

Főbb adatok megyei szinten

| Csongrád-Csanád megye | 2021 | 2022 | | változás az előző | | változás az előző | |
|---|------------|-----------|------------|-------------------|-------|-------------------|-------|
| | szeptember | augusztus | szeptember | hónaphoz | évhez | hónaphoz | évhez |
| | fő | | | % -ban | | főben | |
| Nyilvántartott álláskeresők száma | 5496 | 5224 | 5325 | 101,9 | 96,9 | 101 | -171 |
| Férfi | 2672 | 2462 | 2538 | 103,1 | 95,0 | 76 | -134 |
| Nő | 2824 | 2762 | 2787 | 100,9 | 98,7 | 25 | -37 |
| legfeljebb ált. iskola | 1416 | 1385 | 1416 | 102,2 | 100,0 | 31 | 0 |
| szakmunkásképző, szakiskola | 1432 | 1308 | 1362 | 104,1 | 95,1 | 54 | -70 |
| szakközépiskola, szakgimnázium, technikum | 1342 | 1274 | 1328 | 104,2 | 99,0 | 54 | -14 |
| gimnázium | 645 | 613 | 583 | 95,1 | 90,4 | -30 | -62 |
| diplomás | 661 | 644 | 636 | 98,8 | 96,2 | -8 | -25 |
| 25 évnél fiatalabb | 608 | 483 | 524 | 108,5 | 86,2 | 41 | -84 |
| 25-59 év közöttiek | 3396 | 3164 | 3220 | 101,8 | 94,8 | 56 | -176 |
| 60 éves és idősebb | 1492 | 1577 | 1581 | 100,3 | 106,0 | 4 | 89 |
| Nyilvántartásba belépő | 1123 | 1055 | 1290 | 122,3 | 114,9 | 235 | 167 |
| Első alkalommal belépő | 148 | 114 | 177 | 155,3 | 119,6 | 63 | 29 |
| RSZS+FHT | 566 | 415 | 372 | 89,6 | 65,7 | -43 | -194 |
| álláskeresési járadék | 1307 | 1589 | 1558 | 98,0 | 119,2 | -31 | 251 |
| álláskeresési segély | 1255 | 1323 | 1304 | 98,6 | 103,9 | -19 | 49 |
| Tartósan (1 éven túl) regisztráltak | 1594 | 1340 | 1299 | 96,9 | 81,5 | -41 | -295 |
| Tartós munkanélküli arány | 29,0% | 25,7% | 24,4% | | | -1,3% | -4,6% |
| Nyilvántartott pályakezdő álláskeresők száma | 377 | 279 | 312 | 111,8 | 82,8 | 33 | -65 |
| A nyilvántartott álláskeresők aránya (a gazdaságilag aktív népesség százalékában) | 3,0 | 2,7 | 2,8 | | | 0,1 | -0,2 |
| Rendelkezésre álló álláshelyek száma | 3095 | 3176 | 3436 | 108,2 | 111,0 | 260 | 341 |

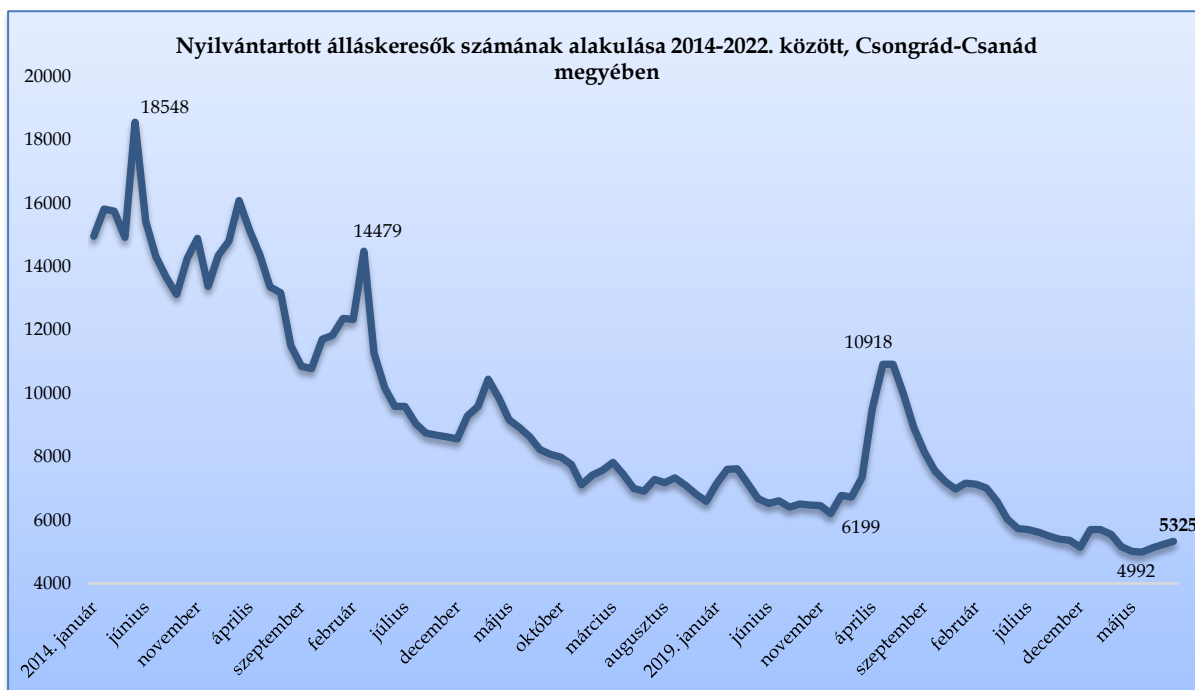
* százalékpont

Fontosabb adatok járásonként

| Járások | Nyilvántartott álláskeresők száma (fő) | | | A nyilvántartott álláskeresők aránya (a gazdaságilag aktív népesség százalékában) % | | | Nyilvántartott pályakezdő álláskeresők száma (fő) | Tartósan regisztrált álláskeresők száma (fő)* |
|-----------------------|--|-----------------|------------------|---|-----------------|------------------|---|---|
| | 2021. szeptember | 2022. augusztus | 2022. szeptember | 2021. szeptember | 2022. augusztus | 2022. szeptember | | |
| Szeged | 2277 | 2072 | 2027 | 2,4 | 2,1 | 2,0 | 110 | 483 |
| Csongrád | 344 | 375 | 408 | 3,8 | 4,0 | 4,4 | 32 | 97 |
| Hódmezővásárhely | 649 | 695 | 749 | 2,8 | 2,9 | 3,1 | 41 | 146 |
| Makó | 789 | 761 | 791 | 4,1 | 3,8 | 4,0 | 51 | 243 |
| Szentes | 612 | 615 | 629 | 3,4 | 3,3 | 3,4 | 41 | 134 |
| Kistelek | 350 | 325 | 321 | 4,5 | 4,1 | 4,0 | 21 | 97 |
| Mórahalom | 475 | 381 | 400 | 3,6 | 2,8 | 2,9 | 16 | 99 |
| Csongrád-Csanád megye | 5496 | 5224 | 5325 | 3,0 | 2,7 | 2,8 | 312 | 1299 |
| Dél-Alföld | 29170 | 27419 | 27915 | 5,0 | 4,6 | 4,7 | 1836 | 9648 |
| Magyarország | 250286 | 231091 | 238242 | 5,4 | 4,8 | 5,0 | 15689 | 87559 |

* Egy éve, vagy annál régebben megszakítás nélkül minden hónapban szerepel a nyilvántartott álláskeresők állományában

2022. szeptember végére, Csongrád-Csanád megyében a nyilvántartott álláskeresők száma kisebb mértékben emelkedett

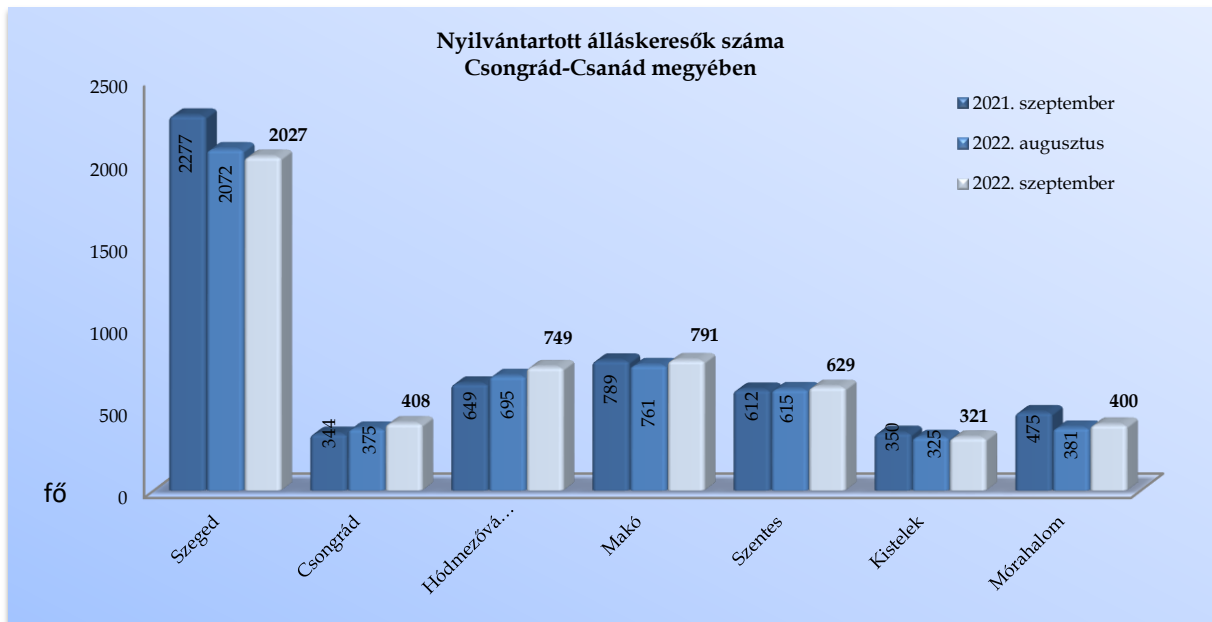


Csongrád-Csanád megyében, 2022. szeptember végén a nyilvántartott álláskeresők száma **5 325 fő** lett, amely 1,9%-kal, 101 fővel több, mint az előző hó végi záró létszám, a 2022. I. félév végi 4 992 fős létszámhoz képest 333 fős, 7%-os növekedés történt.

Az álláskeresők 38%-a (2 027 fő) a szegedi, 15% (791 fő) a makói, 14% a hódmezővásárhelyi (749 fő), illetve 12% (629 fő) a szentesi regisztrációban szerepel.

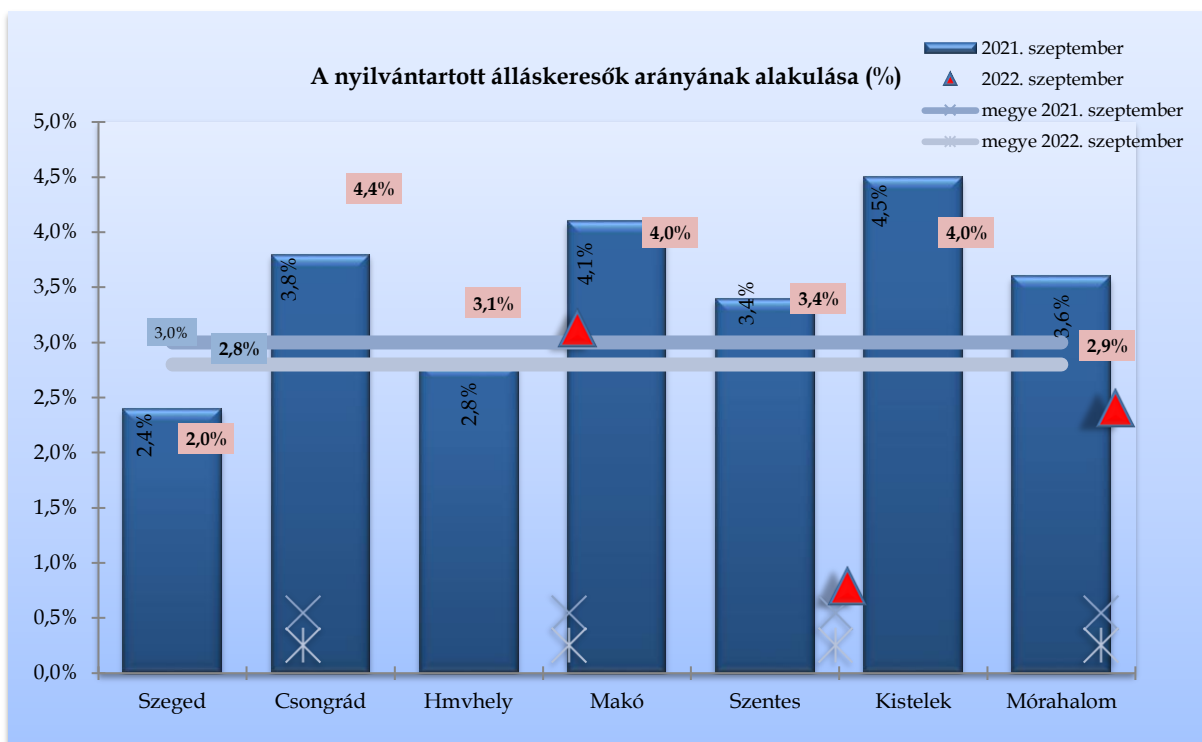
Egy hónap alatt Szegeden 45 fővel (2,2%-kal), Kisteleken négy fővel csökkent, Hódmezővásárhelyen 54 fővel (8%-kal), Csongrádon 33 fővel (9%-kal), Makón 30 fővel (4%-kal) emelkedett az álláskeresők száma. Mórahalom járásban 19 fővel (5%-kal), Szentesen 14 fővel (2%-kal) szerepelnek többen a regisztrációban, mint 2022. augusztus végén.

A **2021. szeptember végi adatokkal** összevetve a tény adatokat, megyei szinten **egy év távlatában az akkori 5 496 főről**, 171 fős, 3%-os visszaesés látszik. A járások közül nagyobb mértékű csökkenés Mórahalmon történt, ahol **16%-kal (75 fővel)** lett kevesebb egy év alatt az álláskeresők száma. Szegeden 11%-kal (250 fővel), Kisteleken 8,3%-kal (29 fővel) esett vissza a számuk. Csongrádon **18,5%-kal (64 fővel)**, Hódmezővásárhelyen 15,5%-kal (**100 fővel**), Szentesen 3%-kal (17 fővel), Makón mindössze kettő fővel nőtt az álláskeresők száma a bázisidőszakkal összevetve.



Álláskeresők relatív szintje

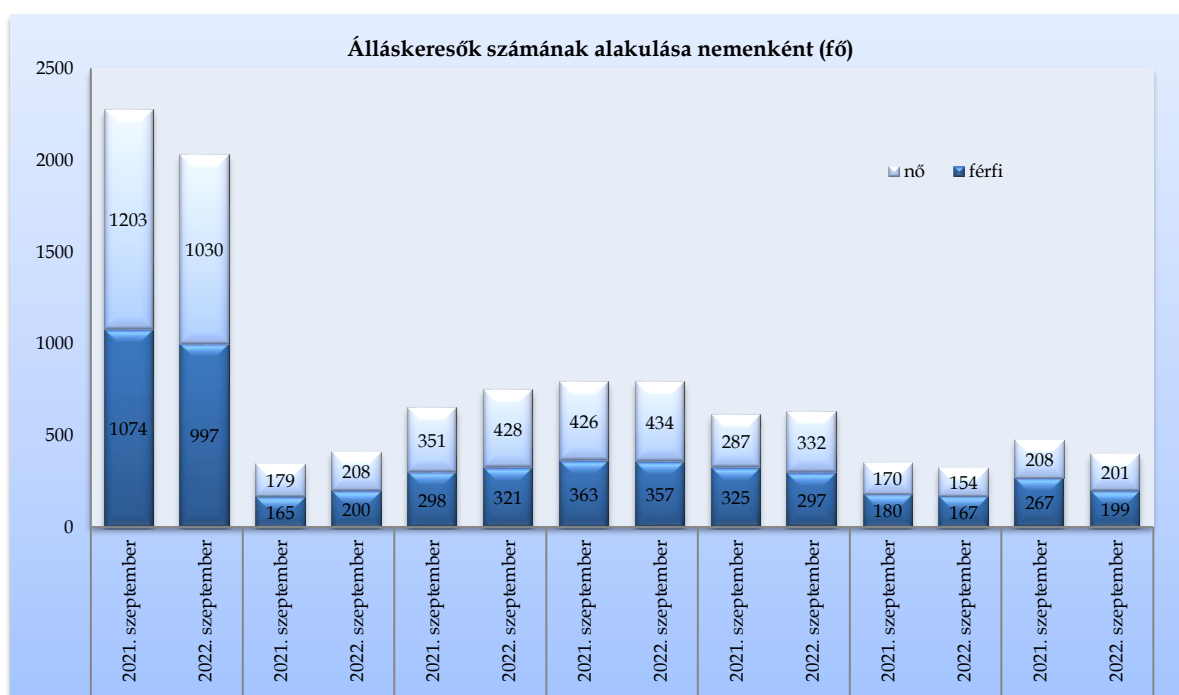
A megyében nyilvántartott álláskeresők relatív szintje (gazdaságilag aktív népesség százalékában mért aránya) 2022. szeptember végén – az augusztusitól 0,1%-ponttal több – **2,8%** lett, az egy évvel korábinál 0,2%-ponttal lett kedvezőbb. A mutató értéke a megye járásai közül Szegeden (2,0%) volt ebben a hónapban is a legalacsonyabb. Csongrád térségében lett legmagasabb a ráta, 4,4%-kal, de Kistelek és Makó járásban is elérte a 4%-os szintet.



A 2,8%-os megyei mutató az országos 5,0%-nál 2,2%-ponttal lett kedvezőbb, ezzel a megyék „rangsorában” a 4. helyen állunk.

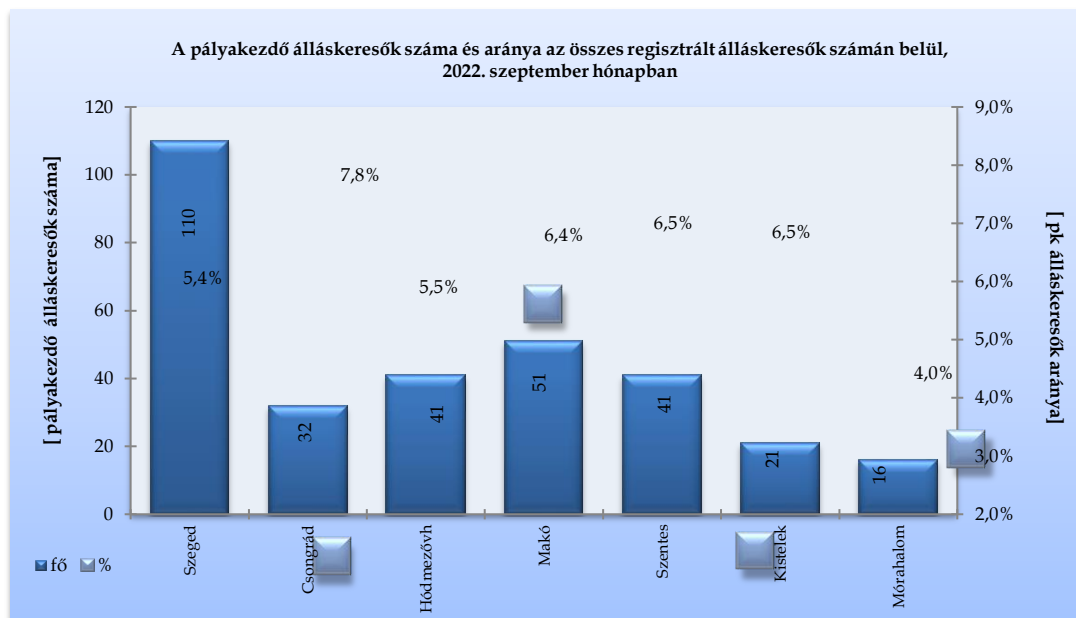
Nemenkénti megoszlás, korcsoportok, pályakezdők

A megyében, 2022. szeptember végén a járási nyilvántartásokban 2 787 nő és 2 538 férfi szerepelt. Egy hónap alatt a nők száma 25 fővel, a férfiaké 76 fővel emelkedett, a nők aránya 52,3% lett az álláskeresőik között. Egy év alatt a férfiak száma 134 fővel, 5%-kal, a nőké 37 fővel, 1,3%-kal lett kevesebb (Szegeden 14,5%-kal, Kisteleken 9,5%-kal csökkent, Hódmezővásárhelyen 22%-kal nőtt a nők száma). A járások között a nők aránya a legmagasabb Hódmezővásárhelyen 57%-kal, Kisteleken a legalacsonyabb, 48%-kal.



Az álláskeresőik **korszerkezete** kisebb mértékben változott egy hónap alatt: a regisztráltak 10%-a (524 fő) 25 évnél fiatalabb, 45%-uk pedig már betöltötte az 50. életévét, mely 2 409 főt jelentett szeptember végén, közülük 1 581-en (30%) már elérték a 60. évet is. A 60 év felettiak részaránya Makón és Kisteleken **39-40%**, Csongrádon **34%**, Mórahalmon és Hódmezővásárhelyen 30-31%-os, Szegeden 25,5%, Szentesen 21%. A 25 év alattiak száma 84 fővel, **14%-kal csökkent**, az 50 év felettié 33 fővel, ezen belül a 60 év felettié 89 fővel, hat százalékkal **nőtt** egy év alatt.

2022. szeptember végére a nyilvántartásban szereplő **pályakezdők** száma 312 főre változott a megyében, ezzel a regisztráltak 5,9%-át képviselik. A fiatalok száma egy hónap alatt 33 fővel, 12%-kal nőtt, egy év alatt 65 fővel, 17%-kal lett kevesebb. A pályakezdő álláskeresők 35%-a a szegedi regisztrációban szerepel (110 fő). A fiatalok részaránya Csongrádon 7,8%, legalacsonyabb a mórachalmi járásban (16 fővel; 4%-kal). Egy év alatt Mórachalmon **felére**, Szegeden negyedével csökkent, egyedül Kisteleken nőtt (10%-kal) a pályakezdők száma.



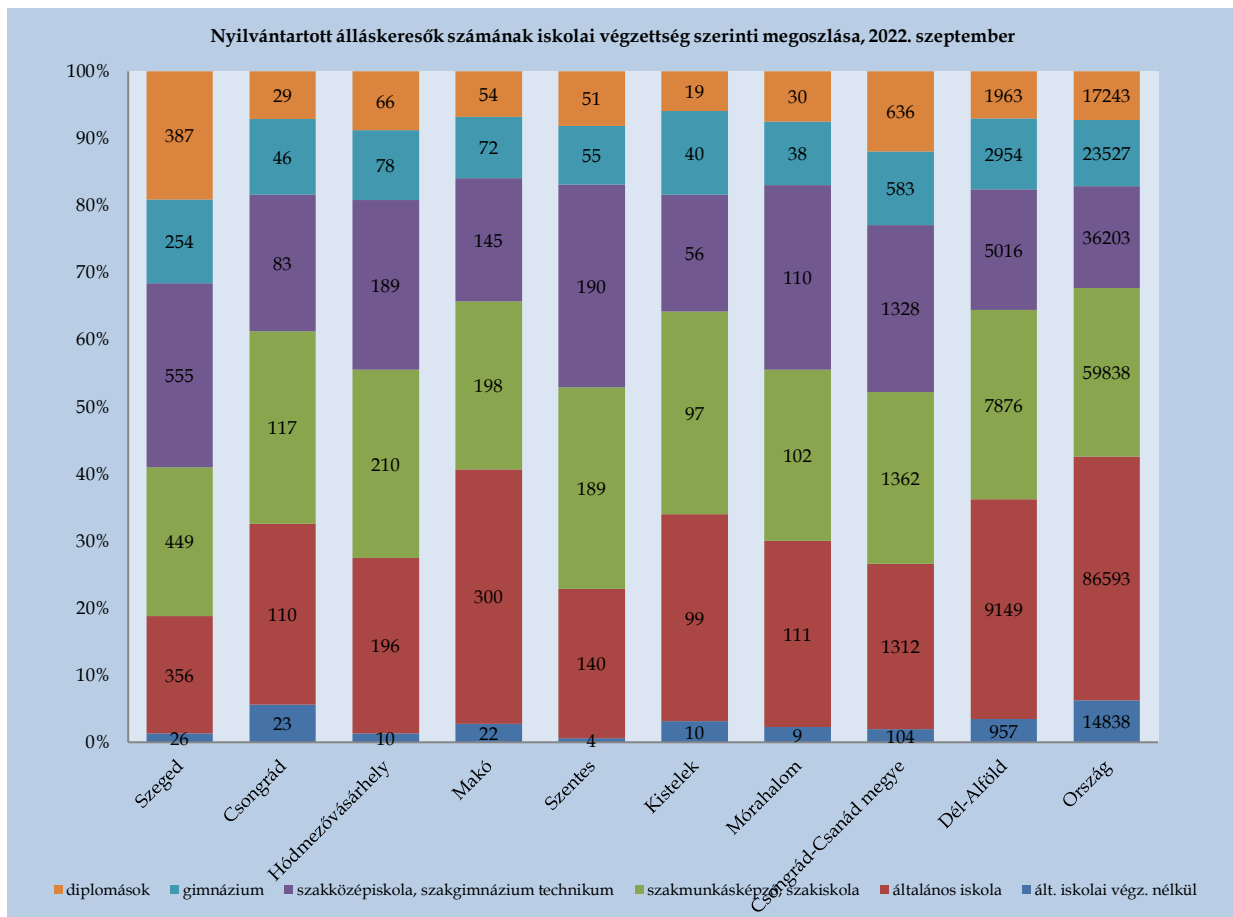
Álláskeresőink 65,3%-a (3 479 fő) kevesebb, mint fél éve; 10,3%-a 6 hónapnál régebben, de 12 hónapnál rövidebb ideje; **24,4%-a** (1 299 fő) egy éve, vagy annál hosszabb ideje szerepel folyamatosan a nyilvántartásban, tehát **tartósan** regisztrált álláskereső. Egy hónap alatt 1,3%-ponttal, egy év távlatában 4,6%-ponttal csökkent megyei szinten a tartósan álláskeresők hányada. E réteg aránya a járásokban 19,5 és 31% között mozog, Hódmezővásárhelyen a legalacsonyabb, Makón a legmagasabb ez a mutatószám. A tartósan munka nélkül lévők száma megyei szinten egy hónap alatt 41 fővel, egy év távlatában 295 fővel, 18,5%-kal lett kevesebb. Mivel a nyilvántartott álláskeresők száma 3%-kal csökkent 2021 szeptemberéhez képest, a tartósan munkanélkülieké 18,5%-kal esett vissza, ezért lett alacsonyabb 4,6 százalékponttal az éven túli regisztráltak aránya megyei szinten. Szegeden 155 fővel (24%-kal), Hódmezővásárhelyen 58 fővel (28%-kal), Mórachalmon 47 fővel (**32%-kal**), Szentesen és Kisteleken 19-21 fővel csökkent a számuk.

Iskolai végzettség, ellátások

Csongrád-Csanád megyében az álláskeresők iskolai végzettségének szerinti összetétele egy hónap alatt kisebb mértékben változott. 2022. szeptember végén a megyében nyilvántartott álláskeresők 26,5%-a, 1 416 fő legfeljebb általános iskolát végzett, 25,5%-uk szakmunkás, illetve szakiskolai végzettségű (1 362 fő). Az álláskeresők ¼-e (1 328 fő) szakközépiskolában, szakgimnáziumban, technikumban fejezte be tanulmányait. A gimnáziumban érettségizők aránya 11 százalék (583 fő). Diplomával az álláskeresők 12 százaléka rendelkezett, számuk 636 fő volt a vizsgált hónap végén. A felsőfokú végzettségűek 61%-a (387 fő) a szegedi nyilvántartásban szerepel.

A regisztrációban a legfeljebb általános iskolát végzettek száma egy hónap alatt 31 fővel (2%-kal), a szakmunkásoké 54 fővel (4%-kal), az érettségizetteké 24 fővel emelkedett, a diplomásoké nyolc fővel csökkent.

Egy év alatt a legfeljebb általános iskolát végzők száma nem változott, a szakmunkásoké 70 fővel (5%-kal), az érettségivel rendelkezőké 76 fővel (4%-kal) csökkent, a diplomásoké 25 fővel lett kevesebb a megyében.



Az **országban** nyilvántartott álláskeresők **43%-a** alacsony iskolai végzettségű (legfeljebb általános iskolát végzett), 25%-uk szakmunkás, 25%-uk érettségizett, 7%-uk diplomás.

Szeged térségében a nyilvántartásban lévők **19%-a** rendelkezik legfeljebb általános iskolai végzettséggel, 22%-uk szakmunkás, 27,5%-uk szakközépiskolát, technikumot fejezett be, 12,5%-uk gimnáziumban érettségizett, a diplomások aránya **19%**, ez 387 főt jelent a járásban.

A **hódmezővásárhelyi járásban** a nyilvántartott álláskeresők 27,5%-a alacsony iskolai végzettségű, 28%-uk szakmunkás, 25%-uk szakközépiskolát, technikumot fejezett be, 10,5%-uk gimnáziumban érettségizett, 9%-uk diplomás.

Csongrád-Csanád megyében, a szeptember végén nyilvántartott álláskeresők 29%-a, **1 558 fő** álláskeresési **járadékban**, 24,5%-a (1 304 fő) pedig álláskeresési **segélyben** részesült. A járadékra jogosultak száma egy hónap alatt 31 fővel visszaesett, egy év alatt 251 fővel, 19%-kal emelkedett. Az álláskeresési segélyben részesülők száma egy év alatt 49 fővel, 4%-kal lett több. A foglalkoztatást helyettesítő támogatásban (FHT) részesülők száma a tárgyhónap végén 372 fő lett (7%), mely egy hónap alatt 43 fővel csökkent, 194 fővel, **34,3%**-kal lett alacsonyabb az egy évvel korábbi létszámnál is. A hónap végén nyilvántartott álláskeresők 39,5%-a, 2 091 fő nem részesült ellátásban, támogatásban, számuk 194 fővel, 10%-kal nőtt egy hónap alatt.

Áramlási információk

2022 szeptemberében, a megyében a regisztrációba bekerülők száma 1 290 fő volt, mely az előző havit 235 fővel, 22%-kal, az egy évvel korábbi beáramlást 167 fővel, 15%-kal múlta felül. A tárgyhavi belépők közül az újonnan, először belépő ügyfelek száma 177 fő, másfélszerese az augusztusinak. A teljes bekerülő létszám 11%-a, 141 fő pályakezdő, közülük 84-en először lettek ügyfeleink.

A 2022. szeptember hónapban belépő 1 290 fő 48%-a férfi, 52%-a (674 fő) nő, 19%-uk (240 fő) 25 év alatti, 23%-uk (291 fő) 50 éves vagy afeletti volt. A nyilvántartásba bekerülők **51%-a** (651 fő) álláskeresési járadék folyósítására volt jogosult. Iskolai végzettséget tekintve 23,5% (302 fő) legfeljebb általános iskolai, 22,5%-uk szakmunkás, illetve szakiskolai végzettséggel rendelkezik, 40,5%-uk érettségizett (522 fő), a

diplomás bekerülő ügyfelek aránya 13,5 százalék, mely 175 főt jelentett ebben hónapban.

Álláshelyek

2022. szeptember hónapban a megye foglalkoztatási osztályain bejelentett új álláshelyek száma 1 607 db volt. A hónap elején meglévő 1 829 álláshellyel együtt közel három és félezer álláslehetőséget tudtunk a hónap során felkínálni munkát kereső ügyfeleinknek, mely 260 álláshellyel, 8%-kal több az előző havinál, 341-gyel, 11%-kal múlja felül egy évvel korábbit is.



A tárgy hónapban rendelkezésre álló állásbejelentések 48%-a (1 661 álláshely) volt támogatott (főleg közfoglalkoztatás) foglalkoztatásra vonatkozó igény, az általános, nem támogatott álláslehetőségek száma 1 775 db volt, melynek közel fele, 48%-a szegedi, 20%-a szentesi állásbejelentés.

Az új állások 68%-ának betöltéséhez legfeljebb általános iskolai végzettség elegendő volt, 18,5%-ához szakmunkás, illetve szakiskolai végzettség, 11,5%-ához érettségi, 2%-ához diploma volt szükséges. A szeptember hónapban érvényes munkaerőigények 27%-a a közigazgatás (közfoglalkoztatás), 25%-a az ipar (beleértve az építőipart is), 9% a kereskedelem, 8% a mezőgazdaság, 4-5% a szálláshely-szolgáltatás, vendéglátás, az adminisztratív és szolgáltatást támogató tevékenység és az egészségügy területekről származott. Szeptember végére az üres álláshelyek száma 1 745 darabra változott.

A bejelentett álláshelyek számának alakulása Csongrád-Csanád megyében

| 2022. szeptember | | | | | |
|---|----------------------------------|----------------------------------|--------------------------------------|----------------------------|---------------------------------|
| Csongrád-Csanád megye | Nyitónapi üres álláshelyek száma | Új bejelentett álláshelyek száma | Rendelkezésre álló álláshelyek száma | Megszűnt álláshelyek száma | Zárónapi üres álláshelyek száma |
| A Mezőgazdaság, erdőgazdálkodás, halászat | 124 | 144 | 268 | -77 | 191 |
| C Feldolgozóipar | 449 | 124 | 573 | -131 | 442 |
| D Villamosenergia-, gáz-, gőzellátás, légkondicionálás | 4 | 13 | 17 | -11 | 6 |
| E Vízellátás; szennyvíz gyűjtése, kezelése, hulladékgyűjtés | 16 | 13 | 29 | -23 | 6 |
| F Építőipar | 143 | 106 | 249 | -79 | 170 |
| G Kereskedelem, gépjárműjavítás | 178 | 137 | 315 | -87 | 228 |
| H Szállítás, raktározás | 37 | 39 | 76 | -18 | 58 |
| I Szálláshely-szolgáltatás, vendéglátás | 79 | 77 | 156 | -96 | 60 |
| J Információ, kommunikáció | 1 | 6 | 7 | -3 | 4 |
| K Pénzügyi, biztosítási tevékenység | 2 | 26 | 28 | -15 | 13 |
| L Ingatlanügyletek | 88 | 29 | 117 | -60 | 57 |
| M Szakmai, tudományos, műszaki tevékenység | 35 | 46 | 81 | -56 | 25 |
| N Adminisztratív és szolgáltatást támogató tevékenység | 107 | 29 | 136 | -88 | 48 |
| O Közigazgatás, védelem; kötelező társadalombiztosítás | 384 | 536 | 920 | -588 | 332 |
| P Oktatás | 54 | 48 | 102 | -84 | 18 |
| Q Humán-egészségügyi, szociális ellátás | 56 | 104 | 160 | -103 | 57 |
| R Művészet, szórakoztatás, szabad idő | 53 | 69 | 122 | -98 | 24 |
| S-T -U Egyéb | 19 | 61 | 80 | -74 | 6 |
| összesen | 1 829 | 1 607 | 3 436 | -1 691 | 1 745 |
| Támogatott | 579 | 1 082 | 1 661 | -1 212 | 449 |
| Nem támogatott | 1 250 | 525 | 1 775 | -479 | 1 296 |
| összesen | 1 829 | 1 607 | 3 436 | -1 691 | 1 745 |
| Szeged | 894 | 741 | 1 635 | -717 | 918 |
| Csongrád | 47 | 74 | 121 | -91 | 30 |
| Hódmezővásárhely | 170 | 230 | 400 | -269 | 131 |
| Makó | 140 | 191 | 331 | -241 | 90 |
| Szentes | 352 | 126 | 478 | -105 | 373 |
| Kistelek | 109 | 126 | 235 | -126 | 109 |
| Mórahalom | 117 | 119 | 236 | -142 | 94 |
| összesen | 1 829 | 1 607 | 3 436 | -1 691 | 1 745 |

A nyilvántartott álláskeresők száma, összetétele – 2022. szeptember

| Járások | Nyilvántartott álláskeresők száma (fő) | | | | | álláskeresők |
|------------------------------|--|-------------|-------------|------------|-------------------|--------------|
| | 2021. | | 2022. | | változás az előző | |
| | szeptember | augusztus | szeptember | hónaphoz | évhez | aránya* (%) |
| Szeged | 2277 | 2072 | 2027 | -45 | -250 | 2,0 |
| Csongrád | 344 | 375 | 408 | 33 | 64 | 4,4 |
| Hódmezővásárhely | 649 | 695 | 749 | 54 | 100 | 3,1 |
| Makó | 789 | 761 | 791 | 30 | 2 | 4,0 |
| Szentes | 612 | 615 | 629 | 14 | 17 | 3,4 |
| Kistelek | 350 | 325 | 321 | -4 | -29 | 4,0 |
| Mórahalom | 475 | 381 | 400 | 19 | -75 | 2,9 |
| Csongrád-Csanád megye | 5496 | 5224 | 5325 | 101 | -171 | 2,8 |

* álláskeresők – becsült – gazdaságilag aktív népességszám figyelembe vételével számított aránya

2022. szeptember

| Járások | Nyilvántartott álláskeresők száma (fő) | | | | | |
|------------------------------|--|--------------|--------------------------|--------------|--------------|------------|
| | nemenként | | iskolai végzettségenként | | | |
| | férfi | nő | <= 8. ált | szakmunkás | érettségi | diplomás |
| Szeged | 997 | 1030 | 382 | 449 | 809 | 387 |
| Csongrád | 200 | 208 | 133 | 117 | 129 | 29 |
| Hódmezővásárhely | 321 | 428 | 206 | 210 | 267 | 66 |
| Makó | 357 | 434 | 322 | 198 | 217 | 54 |
| Szentes | 297 | 332 | 144 | 189 | 245 | 51 |
| Kistelek | 167 | 154 | 109 | 97 | 96 | 19 |
| Mórahalom | 199 | 201 | 120 | 102 | 148 | 30 |
| Csongrád-Csanád megye | 2 538 | 2 787 | 1 416 | 1 362 | 1 911 | 636 |

2022. szeptember

| Járások | Nyilvántartott álláskeresők száma (fő) | | | | nyilvántartásba belépők száma a hónap folyamán | |
|------------------------------|--|------------------|--------------|------------------------|--|----------------------|
| | korcsoportonként | | | 1 éven túl regisztrált | összesen | most első alkalommal |
| | < 25 éves | >=25 & < 60 éves | >=60 éves | | | |
| Szeged | 181 | 1325 | 521 | 483 | 532 | 90 |
| Csongrád | 42 | 227 | 139 | 97 | 92 | 13 |
| Hódmezővásárhely | 73 | 446 | 230 | 146 | 211 | 20 |
| Makó | 76 | 408 | 307 | 243 | 181 | 18 |
| Szentes | 84 | 412 | 133 | 134 | 120 | 16 |
| Kistelek | 28 | 164 | 129 | 97 | 63 | 7 |
| Mórahalom | 40 | 238 | 122 | 99 | 91 | 13 |
| Csongrád-Csanád megye | 524 | 3 220 | 1 581 | 1299 | 1 290 | 177 |