



CSONGRÁD-CSANÁD MEGYEI KORMÁNYHIVATAL
FOGLALKOZTATÁSI FŐOSZTÁLY
ALAPKEZELŐ OSZTÁLY

Ikt. szám: CSM/01/0006192-11/2022

Munkaerőpiaci helyzetkép

Csongrád-Csanád megye

2022. október



Jóváhagyta:

Készítette:

A főispán helyett eljáró Zakar Péter
mb. igazgató nevében és megbízásából:

Fejes Ágnes
kormánytisztviselő

Szeged, 2022. október 26.

Bakos László Attila
osztályvezető

6722 Szeged, Rákóczi tér 1. Telefon: (06-62) 680 901 Fax: (06-62) 680 951 E-mail: ffo@csongrad.gov.hu

KRID azonosító: 305952716

Munkaerőpiaci helyzetkép Csongrád-Csanád megye 2022. október

A tartalomból:

Főbb megyei adatok	2
Álláskeresők száma	3
Álláskeresők aránya	4
Összetétel adatok	5
Ellátás, iskolai végzettség	7
Áramlási információk	8
Megyei állás adatok	9
Járási adatok	11

Főbb adatok megyei szinten

Csongrád-Csanád megye	2021.	2022.		változás az előző		változás az előző	
	október	szeptember	október	hónaphoz	évhez	hónaphoz	évhez
	fő			% -ban		főben	
Nyilvántartott álláskeresők száma	5395	5325	5179	97,3	96,0	-146	-216
Férfi	2615	2538	2465	97,1	94,3	-73	-150
Nő	2780	2787	2714	97,4	97,6	-73	-66
legfeljebb ált. iskola	1395	1416	1379	97,4	98,9	-37	-16
szakmunkásképző, szakiskola	1405	1362	1329	97,6	94,6	-33	-76
szakközépiskola, szakgimnázium, technikum	1314	1328	1280	96,4	97,4	-48	-34
gimnázium	635	583	579	99,3	91,2	-4	-56
diplomás	646	636	612	96,2	94,7	-24	-34
25 évnél fiatalabb	584	524	509	97,1	87,2	-15	-75
25-59 év közöttiek	3316	3220	3103	96,4	93,6	-117	-213
60 éves és idősebb	1495	1581	1567	99,1	104,8	-14	72
Nyilvántartásba belépő	1182	1290	1130	87,6	95,6	-160	-52
Első alkalommal belépő	128	177	120	67,8	93,8	-57	-8
RSZS+FHT	555	372	337	90,6	60,7	-35	-218
álláskeresési járadék	1367	1558	1655	106,2	121,1	97	288
álláskeresési segély	1265	1304	1309	100,4	103,5	5	44
Tartósan (1 éven túl) regisztráltak	1556	1299	1270	97,8	81,6	-29	-286
Tartós munkanélküli arány	28,8%	24,4%	24,5%			0,1%	-4,3%
Nyilvántartott pályakezdő álláskeresők száma	331	312	280	89,7	84,6	-32	-51
A nyilvántartott álláskeresők aránya (a gazdaságilag aktív népesség százalékában)	2,9	2,8	2,7			-0,1	-0,2
Rendelkezésre álló álláshelyek száma	3012	3436	2772	80,7	92,0	-664	-240

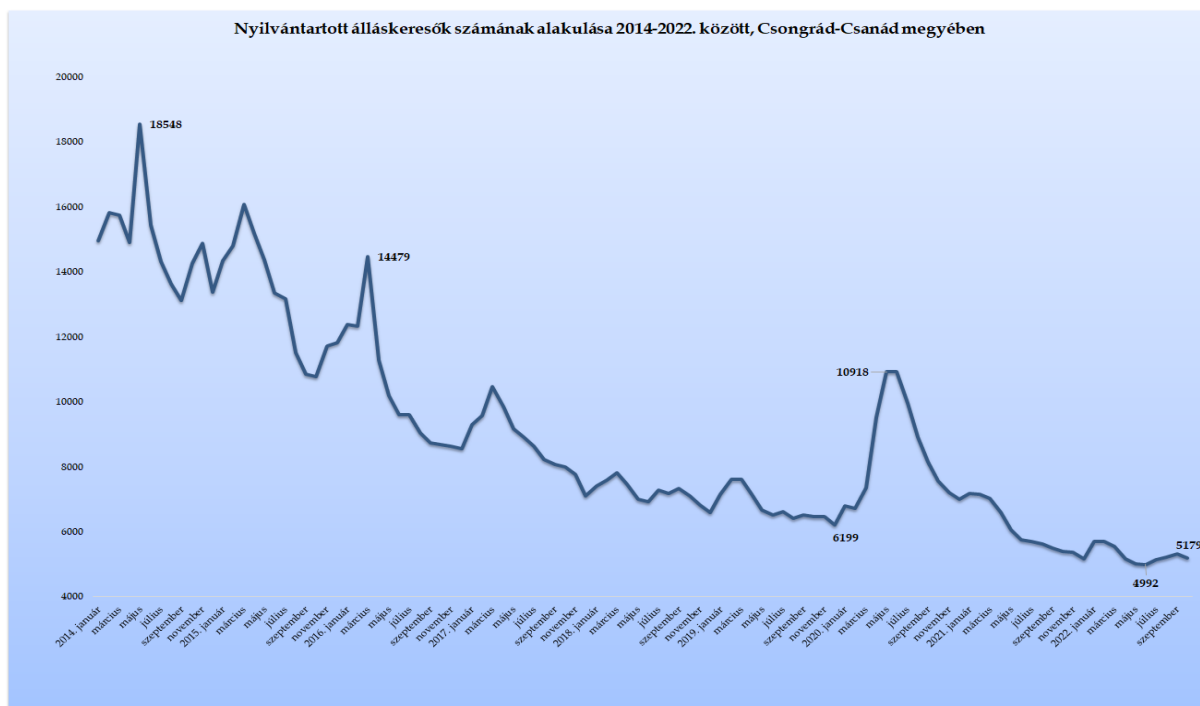
* százalékpont

Fontosabb adatok járásonként

Járások	Nyilvántartott álláskeresők száma (fő)			A nyilvántartott álláskeresők aránya (a gazdaságilag aktív népesség százalékában) ‰			Nyilvántartott pályakezdő álláskeresők száma (fő)	Tartósan regisztrált álláskeresők száma (fő)*
	2021. október	2022. szeptember	2022. október	2021. október	2022. szeptember	2022. október		
Szeged	2255	2027	1979	2,4	2,0	2,0	99	463
Csongrád	368	408	412	4,1	4,4	4,4	33	99
Hódmezővásárhely	649	749	716	2,8	3,1	3,0	29	150
Makó	791	791	781	4,2	4,0	3,9	41	236
Szentes	563	629	593	3,2	3,4	3,2	37	133
Kistelek	342	321	294	4,4	4,0	3,7	23	92
Mórahalom	427	400	404	3,3	2,9	3,0	18	97
Csongrád-Csanád megye	5395	5325	5179	2,9	2,8	2,7	280	1270
Dél-Alföld	28521	27915	27309	4,9	4,7	4,6	1699	9422
Magyarország	246259	238242	235634	5,3	5,0	4,9	14949	86414

* Egy éve, vagy annál régebben megszakítás nélkül minden hónapban szerepel a nyilvántartott álláskeresők állományában

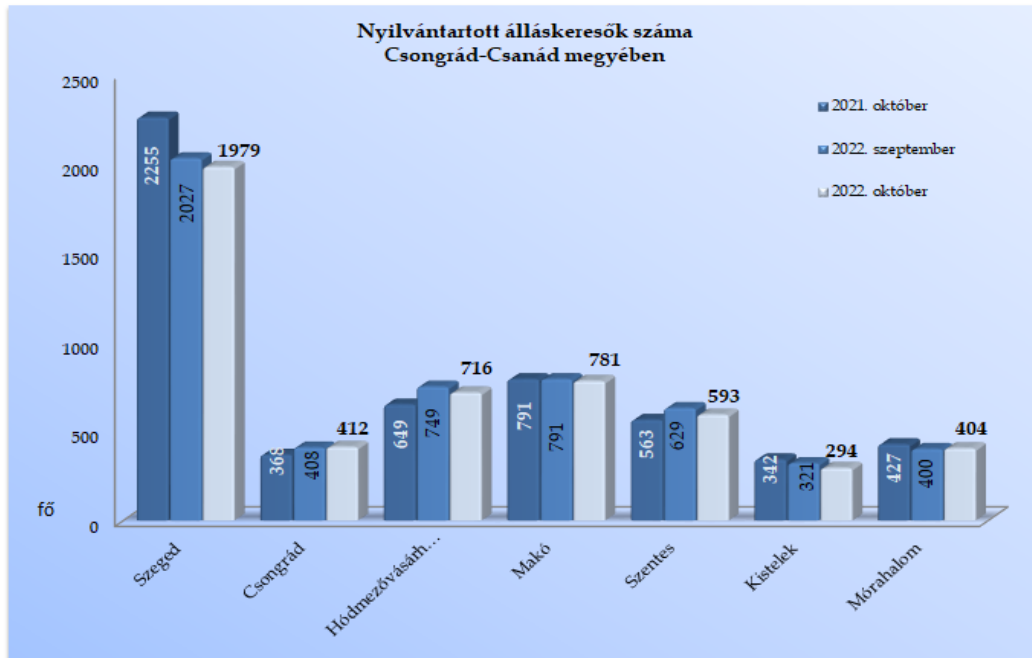
2022. október végére, Csongrád-Csanád megyében a nyilvántartott álláskeresők száma közel 150 fővel csökkent



Csongrád-Csanád megyében, 2022. október végén a nyilvántartott álláskeresők száma **5 179 fő** lett, amely 2,7%-kal, 146 fővel kevesebb, mint az előző hó végi záró létszám, a 2022. I. félév végi 4 992 fős létszámhoz képest 187 fős, 4%-os növekedés történt.

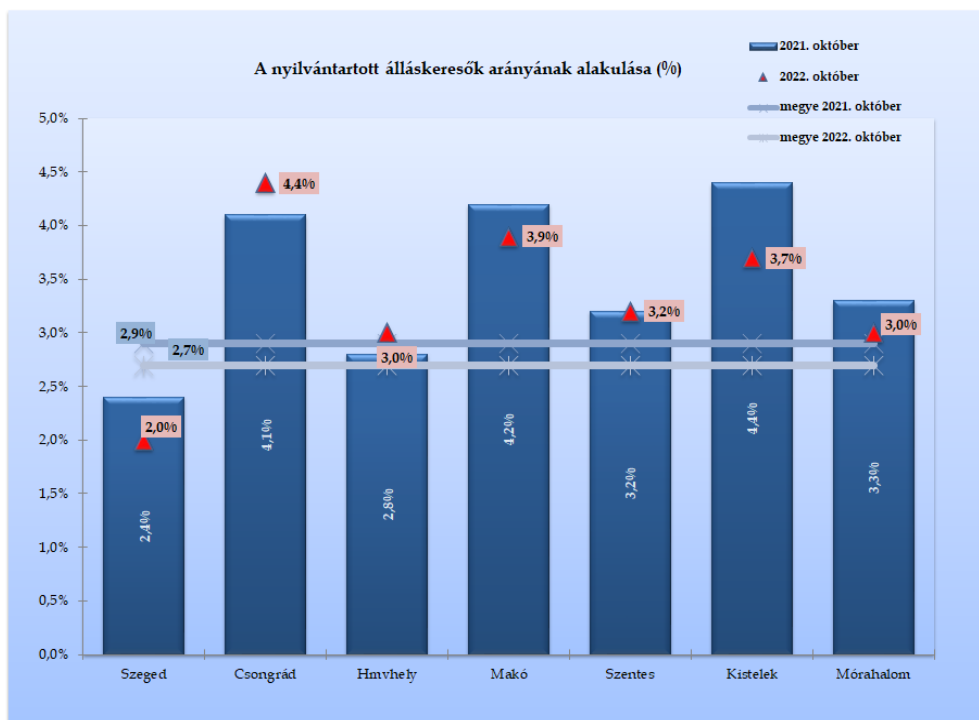
Az álláskeresők 38%-a (1 979 fő) a szegedi, 15% (781 fő) a makói, 14% a hódmezővásárhelyi (716 fő), illetve 11,5% (593 fő) a szentesi regisztrációban szerepel. **Egy hónap alatt** Szegeden 48 fővel (2,4%-kal), Szentesen 36 fővel (6%-kal), Hódmezővásárhelyen 33 fővel (4,4%-kal), Kisteleken 27 fővel (8,4%-kal) csökkent az álláskeresők száma. Makón 10 fővel szerepelnek kevesebben, Csongrádon és Mórahalom járásban 4-4 fővel szerepelnek többen a regisztrációban, mint 2022. szeptember végén.

A **2021. október végi adatokkal** összevetve a tény adatokat, megyei szinten **egy év távlatában az akkori 5 395 főről, 216 fős, 4%-os visszaesés** látszik. A járások közül nagyobb mértékű csökkenés Kisteleken történt, ahol 14%-kal (48 fővel) lett kevesebb egy év alatt az álláskeresők száma. Szegeden 12%-kal (**276 fővel**), Mórahalmon 5,4%-kal (23 fővel), Makón tíz fővel esett vissza a számuk. Csongrádon **12%-kal** (44 fővel), Hódmezővásárhelyen 10%-kal (**67 fővel**), Szentesen 5%-kal (30 fővel) nőtt az álláskeresők száma a bázisidőszakkal összevetve.



Álláskeresők relatív szintje

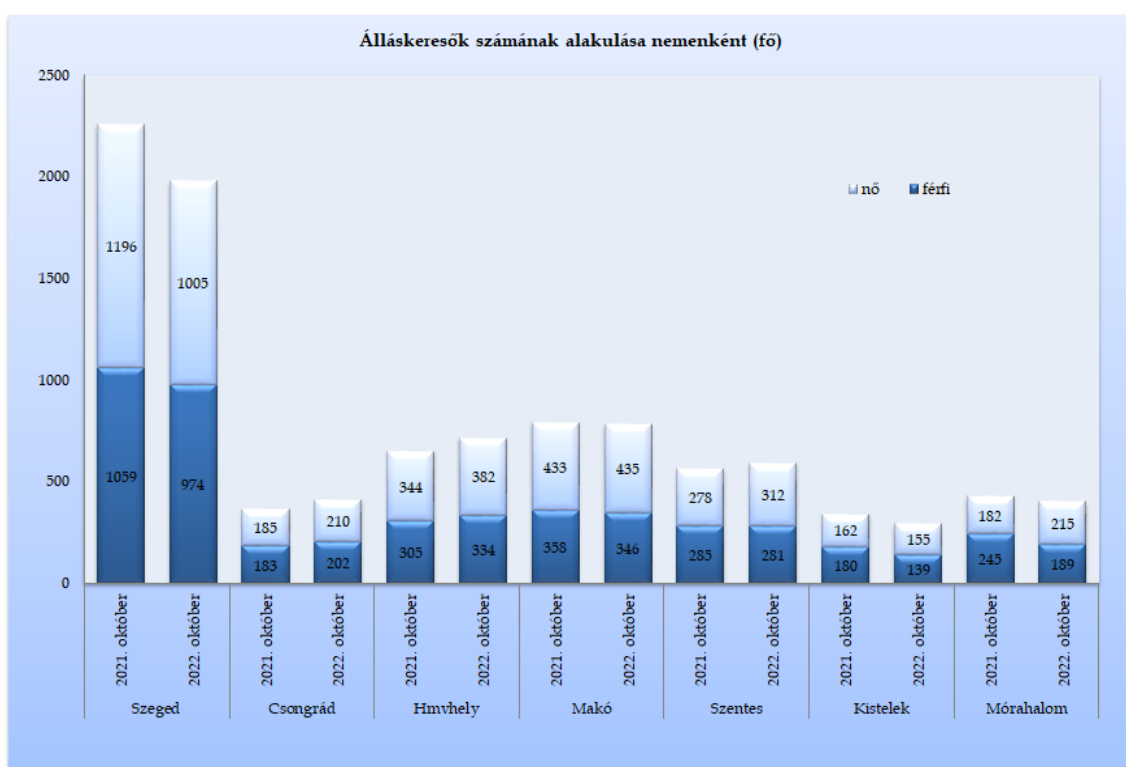
A megyében nyilvántartott álláskeresők relatív szintje (gazdaságilag aktív népesség százalékában mért aránya) 2022. október végén – a szeptemberitől 0,1%-ponttal kevesebb – **2,7%** lett, az egy évvel korábbinál 0,2%-ponttal lett kedvezőbb. A mutató értéke a megye járásai közül Szegeden (2,0%) volt ebben a hónapban is a legalacsonyabb. Csongrád térségében lett legmagasabb a ráta, 4,4%-kal, de Makó járásban is közelítette a 4%-os szintet (3,9%).



A 2,7%-os megyei mutató az országos 4,9%-nál 2,2%-ponttal lett kedvezőbb, ezzel a megyék „rangsorában” a 3-4. helyen állunk.

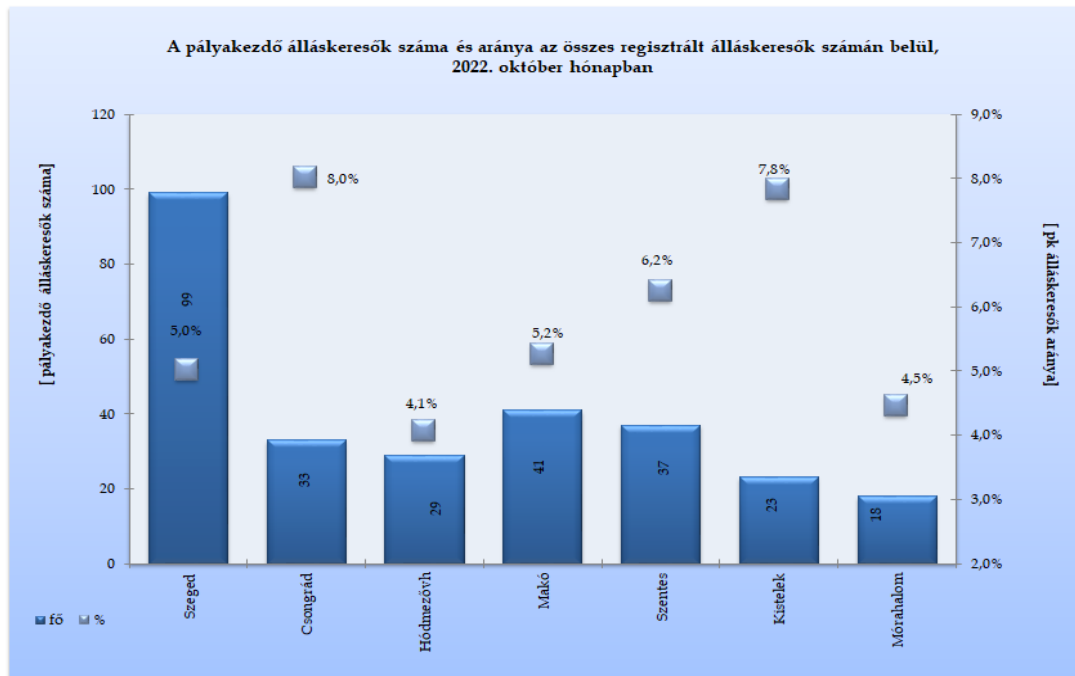
Nemenkénti megoszlás, korcsoportok, pályakezdők

A megyében, 2022. október végén a járási nyilvántartásokban 2 714 nő és 2 465 férfi szerepelt. Egy hónap alatt a nők és a férfiak száma is 73-73 fővel csökkent, a nők aránya 52,4% lett az álláskeresők között. Egy év alatt a férfiak száma 150 fővel, 6%-kal, a nőké 66 fővel, 2%-kal lett kevesebb (Szegeden 16%-kal esett vissza, Mórahalmon 18%-kal nőtt a nők száma). A járások között a nők aránya minden járásban meghaladja az 50%-ot, a legmagasabb Makón 56%-kal, Szegeden és Csongrádon a legalacsonyabb, 51-51%-kal.



Az álláskeresők **korszerkezete** kisebb mértékben változott egy hónap alatt: a regisztráltak 10%-a (509 fő) 25 évnél fiatalabb, 46%-uk pedig már betöltötte az 50. életévét, mely 2 382 főt jelentett október végén, közülük 1 567-en (**30,3%**) már elérték a 60. évet is. A 60 év felettiak részaránya Kisteleken **42%**, Makón 38%, Csongrádon és Hódmezővásárhelyen 32-33%, Mórahalmon 30%-os, Szegeden 26%, Szentesen 22,5%. A 25 év alattiak száma 75 fővel, 13%-kal csökkent, az 50 év felettié 31 fővel, ezen belül a 60 év felettié 72 fővel, öt százalékkal nőtt egy év alatt.

2022. október végére a nyilvántartásban szereplő **pályakezdők** száma 280 főre esett vissza a megyében, ezzel a regisztráltak 5,4%-át képviselik. A fiatalok száma egy hónap alatt 32 fővel, 10%-kal, egy év alatt 51 fővel, 15%-kal lett kevesebb. A pályakezdő álláskeresők 35,5%-a a szegedi regisztrációban szerepel (99 fő). A fiatalok részaránya Csongrádon 8,0%, Kisteleken 7,8%, legalacsonyabb a hódmezővásárhelyi járásban (4,1%-kal). Egy év alatt Mórahalmon **42%-kal**, Hódmezővásárhelyen 31%-kal, Szegeden 27%-kal csökkent, Kisteleken másfélszeresére nőtt a pályakezdők száma.



Álláskeresőink 65,5%-a (3 393 fő) kevesebb, mint fél éve; 10%-a 6 hónapnál régebben, de 12 hónapnál rövidebb ideje; **24,5%-a** (1 270 fő) egy éve, vagy annál hosszabb ideje szerepel folyamatosan a nyilvántartásban, tehát **tartósan** regisztrált álláskereső. Egy hónap alatt 0,1%-ponttal nőtt, egy év távlatában 4,3%-ponttal csökkent megyei szinten a tartósan álláskeresők hányada. E réteg aránya a járásokban 21 és 31% között mozog, Hódmezővásárhelyen a legalacsonyabb, Kisteleken a legmagasabb ez a mutatószám. A tartósan munka nélkül lévők száma megyei szinten egy hónap alatt 29 fővel, egy év távlatában 286 fővel, 18,5%-kal lett kevesebb. Mivel a nyilvántartott álláskeresők száma 4%-kal csökkent 2021 októberéhez képest, a tartósan munkanélkülieké nagyobb mértékben, 18,5%-kal esett vissza, ezért lett alacsonyabb 4,3 százalékponttal az éven túli regisztráltak aránya megyei szinten. Szegeden 158 fővel (25,5%-kal),

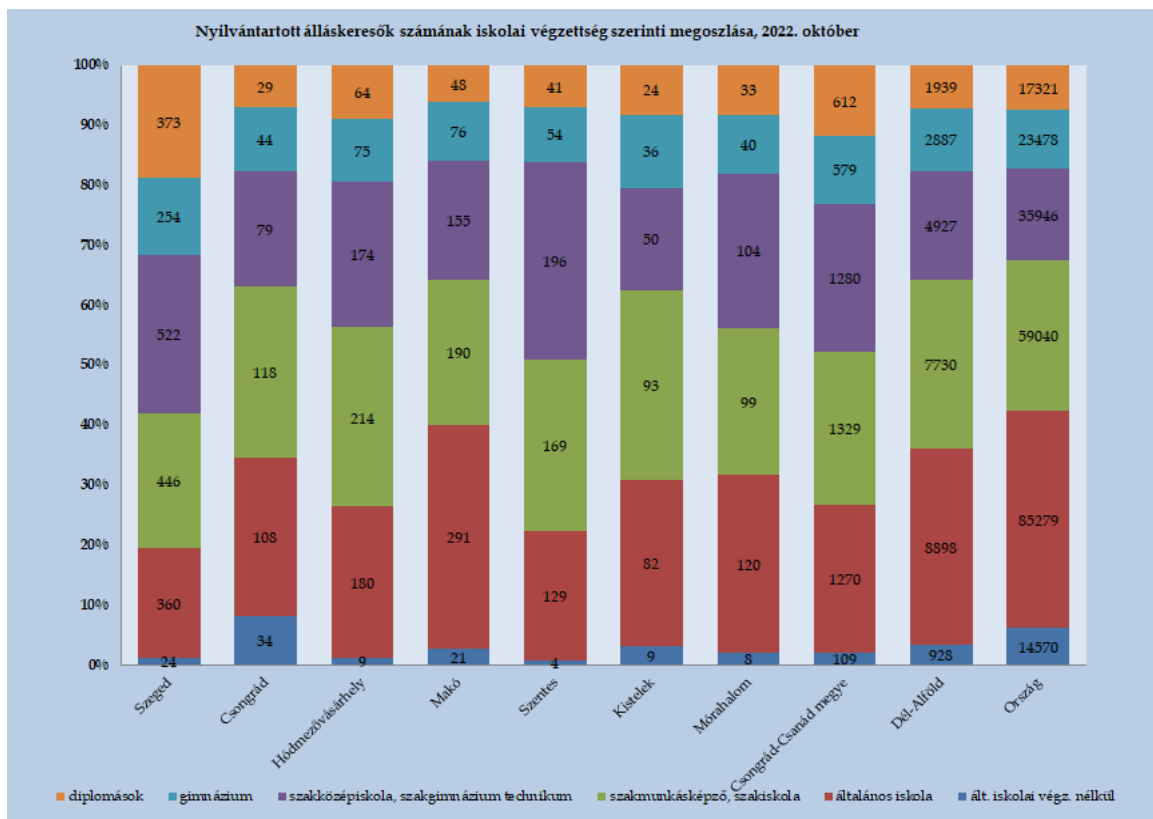
Hódmezővásárhelyen 51 fővel (25,5%-kal), Mórahalmon 36 fővel (27%-kal), Szentesen és Kisteleken 14-23 fővel csökkent a számuk.

Iskolai végzettség, ellátások

Csongrád-Csanád megyében az álláskeresők iskolai végzettségének szerinti összetétele egy hónap alatt kisebb mértékben változott. 2022. október végén a megyében nyilvántartott álláskeresők 26,5%-a, 1 379 fő legfeljebb általános iskolát végzett, 25,5%-uk szakmunkás, illetve szakiskolai végzettségű (1 329 fő). Az álláskeresők ¼-e (1 280 fő) szakközépiskolában, szakgimnáziumban, technikumban fejezte be tanulmányait. A gimnáziumban érettségizők aránya 11 százalék (579 fő). Diplomával az álláskeresők 12 százaléka rendelkezett, számuk 612 fő volt a vizsgált hónap végén. A felsőfokú végzettségűek 61%-a (373 fő) a szegedi nyilvántartásban szerepel.

A regisztrációban a legfeljebb általános iskolát végzettek száma egy hónap alatt 37 fővel (2,6%-kal), a szakmunkásoké 33 fővel (2,4%-kal), az érettségizetteké 52 fővel (2,7%-kal), a diplomásoké 24 fővel (4%-kal) csökkent.

Egy év alatt a legfeljebb általános iskolát végzők száma 16, a szakmunkásoké 76 fővel (5,5%-kal), az érettségivel rendelkezőké 90 fővel (4,5%-kal) csökkent, a diplomásoké 34 fővel lett kevesebb a megyében.



Az **országban** nyilvántartott álláskeresők **42,5%-a** alacsony iskolai végzettségű (legfeljebb általános iskolát végzett), 25%-uk szakmunkás, 25%-uk érettségizett, 7,5%-uk diplomás.

Szeged térségében a nyilvántartásban lévők **19%-a** rendelkezik legfeljebb általános iskolai végzettséggel, 22,5%-uk szakmunkás, 26,5%-uk szakközépiskolát, technikumot fejezett be, 13%-uk gimnáziumban érettségizett, a diplomások aránya **19%**, ez 373 főt jelent a járásban.

A **hódmezővásárhelyi járásban** a nyilvántartott álláskeresők 26,5%-a alacsony iskolai végzettségű, 30%-uk szakmunkás, 24%-uk szakközépiskolát, technikumot fejezett be, 10,5%-uk gimnáziumban érettségizett, 9%-uk diplomás.

Csongrád-Csanád megyében, az október végén nyilvántartott álláskeresők 32%-a, **1 655 fő** álláskeresési **járadékban**, 25%-a (1 309 fő) pedig álláskeresési **segélyben** részesült. A járadékra jogosultak száma egy hónap alatt 97 fővel, egy év alatt 288 fővel, 21%-kal emelkedett. Az álláskeresési segélyben részesülők száma egy év alatt 44 fővel, 3,5%-kal lett több. A foglalkoztatást helyettesítő támogatásban (FHT) részesülők száma a tárgyhónap végén 337 fő lett (6,5%), mely egy hónap alatt 35 fővel csökkent, 218 fővel, **39,3%-kal** lett alacsonyabb az egy évvel korábbi létszámnál is. A hónap végén nyilvántartott álláskeresők 36,5%-a, 1 878 fő nem részesült ellátásban, támogatásban, számuk 213 fővel, 10%-kal esett vissza egy hónap alatt.

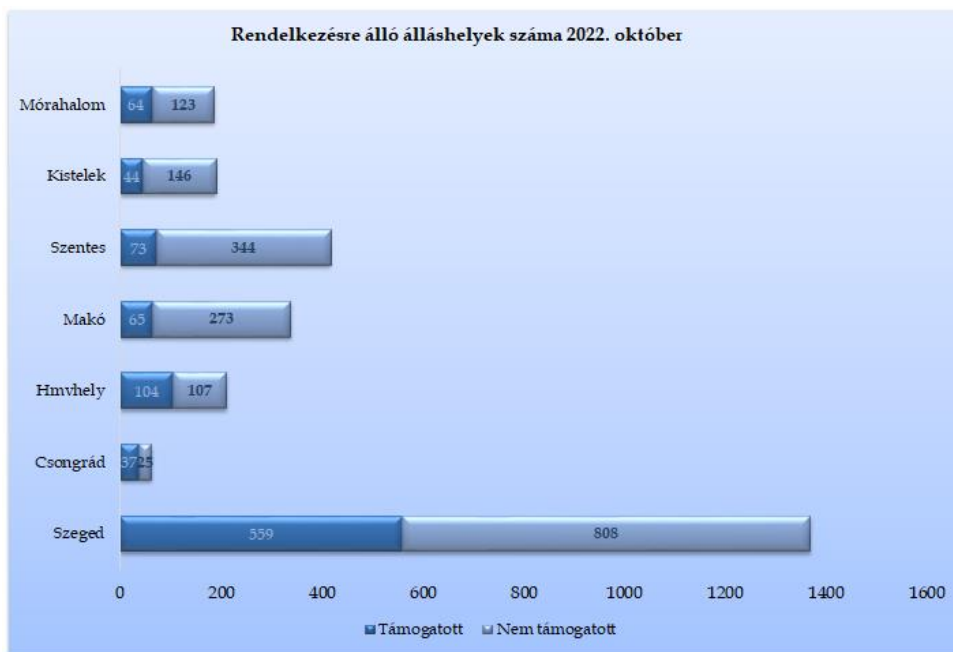
Áramlási információk

2022 októberében, a megyében a regisztrációba bekerülők száma 1 130 fő volt, mely az előző havitól 160 fővel, 12,5%-kal, az egy évvel korábbi beáramlástól 52 fővel, 4,5%-kal maradt el. A tárgyhavi belépők közül az újonnan, először belépő ügyfelek száma 120 fő, 2/3-a a szeptemberinek. A teljes bekerülő létszám 8%-a, 90 fő pályakezdő, közülük 39-en először lettek ügyfeleink.

A 2022. október hónapban belépő 1 130 fő 46%-a férfi, 54%-a (613 fő) nő, 17%-uk (195 fő) 25 év alatti, 21%-uk (237 fő) 50 éves vagy afeletti volt. A nyilvántartásba bekerülők **57%-a** (642 fő) álláskeresési járadék folyósítására volt jogosult. Iskolai végzettséget tekintve 24% (274 fő) legfeljebb általános iskolai, 23,5%-uk szakmunkás, illetve szakiskolai végzettséggel rendelkezik, 41%-uk érettségizett (465 fő), a diplomás bekerülő ügyfelek aránya 11,5 százalék, mely 128 főt jelentett ebben hónapban.

Álláshelyek

2022. október hónapban a megye foglalkoztatási osztályain bejelentett új álláshelyek száma 1 027 db volt. A hónap elején meglévő 1 745 álláshellyel együtt 2 772 álláslehetőséget tudunk a hónap során felkínálni munkát kereső ügyfeleinknek, mely 664 álláshellyel, 19%-kal kevesebb az előző havinál, 240-nel, 8%-kal marad el az egy évvel korábitól is.



A tárgy hónapban rendelkezésre álló állásbejelentések 34%-a (946 álláshely) volt támogatott (főleg közfoglalkoztatás) foglalkoztatásra vonatkozó igény, az általános, nem támogatott álláslehetőségek száma 1 826 db volt, melynek 44%-a szegedi, 19%-a szentesi állásbejelentés.

Az új állások 68%-ának betöltéséhez legfeljebb általános iskolai végzettség elegendő volt, 17,5%-ához szakmunkás, illetve szakiskolai végzettség, 11,5%-ához érettségi, 3%-ához diploma volt szükséges. Az október hónapban érvényes munkaerőigények 29%-a az ipar (beleértve az építőipart is), 21,5%-a a közigazgatás (közfoglalkoztatás), 12,5% a kereskedelem, 9% a mezőgazdaság, 8% az adminisztratív és szolgáltatást támogató tevékenység, 4-4% a szállítás, raktározás és a szálláshely-szolgáltatás, vendéglátás területekről származott. Október végére az üres álláshelyek száma 1 808 darabra változott.

A bejelentett álláshelyek számának alakulása Csongrád-Csanád megyében

2022. október					
Csongrád-Csanád megye	Nyitónapi üres álláshelyek száma	Új bejelentett álláshelyek száma	Rendelkezésre álló álláshelyek száma	Megszűnt álláshelyek száma	Zárónapi üres álláshelyek száma
A Mezőgazdaság, erdőgazdálkodás, halászat	191	64	255	-50	205
C Feldolgozóipar	442	85	527	-219	308
D Villamosenergia-, gáz-, gőzellátás, légkondicionálás	6	0	6	-3	3
E Vízellátás; szennyvíz gyűjtése, kezelése, hulladékgyűjtés	6	4	10	-5	5
F Építőipar	170	89	259	-95	164
G Kereskedelem, gépjárműjavítás	228	119	347	-134	213
H Szállítás, raktározás	58	47	105	-31	74
I Szálláshely-szolgáltatás, vendéglátás	60	46	106	-66	40
J Információ, kommunikáció	4	7	11	-6	5
K Pénzügyi, biztosítási tevékenység	13	3	16	-2	14
L Ingatlanügyletek	57	14	71	-40	31
M Szakmai, tudományos, műszaki tevékenység	25	43	68	-44	24
N Adminisztratív és szolgáltatást támogató tevékenység	48	174	222	-42	180
O Közigazgatás, védelem; kötelező társadalombiztosítás	332	263	595	-143	452
P Oktatás	18	22	40	-17	23
Q Humán-egészségügyi, szociális ellátás	57	31	88	-34	54
R Művészet, szórakoztatás, szabad idő	24	3	27	-23	4
S-T -U Egyéb	6	13	19	-10	9
összesen	1 745	1 027	2 772	-964	1 808
Támogatott	449	497	946	-468	478
Nem támogatott	1 296	530	1 826	-496	1 330
összesen	1 745	1 027	2 772	-964	1 808
Szeged	918	449	1 367	-468	899
Csongrád	30	32	62	-34	28
Hódmezővásárhely	131	80	211	-120	91
Makó	90	248	338	-99	239
Szentes	373	44	417	-78	339
Kistelek	109	81	190	-87	103
Mórahalom	94	93	187	-78	109
összesen	1 745	1 027	2 772	-964	1 808

A nyilvántartott álláskeresők száma, összetétele – 2022. október

Járások	Nyilvántartott álláskeresők száma (fő)					álláskeresők
	2021.		2022.		változás az előző	
	október	szeptember	október	hónaphoz	évhez	aránya* (%)
Szeged	2255	2027	1979	-48	-276	2,0
Csongrád	368	408	412	4	44	4,4
Hódmezővásárhely	649	749	716	-33	67	3,0
Makó	791	791	781	-10	-10	3,9
Szentes	563	629	593	-36	30	3,2
Kistelek	342	321	294	-27	-48	3,7
Mórahalom	427	400	404	4	-23	3,0
Csongrád-Csanád megye	5395	5325	5179	-146	-216	2,7

* álláskeresők – becslést – gazdaságilag aktív népességszám figyelembe vételével számított aránya

2022. október

Járások	Nyilvántartott álláskeresők száma (fő)					
	nemenként		iskolai végzettségenként			
	férfi	nő	<= 8.ált	szakmunkás	érettségi	diplomás
Szeged	974	1005	384	446	776	373
Csongrád	202	210	142	118	123	29
Hódmezővásárhely	334	382	189	214	249	64
Makó	346	435	312	190	231	48
Szentes	281	312	133	169	250	41
Kistelek	139	155	91	93	86	24
Mórahalom	189	215	128	99	144	33
Csongrád-Csanád megye	2 465	2 714	1 379	1 329	1 859	612

2022. október

Járások	Nyilvántartott álláskeresők száma (fő)				nyilvántartásba belépők száma a hónap folyamán	
	korcsoportonként			1 éven túl regisztrált	összesen	most első alkalommal
	< 25 éves	>=25 & < 60 éves	>=60 éves			
Szeged	178	1282	519	463	462	54
Csongrád	43	232	137	99	80	7
Hódmezővásárhely	65	418	233	150	171	18
Makó	70	412	299	236	170	13
Szentes	84	375	134	133	109	13
Kistelek	28	142	124	92	53	5
Mórahalom	41	242	121	97	85	10
Csongrád-Csanád megye	509	3 103	1 567	1270	1 130	120