



CSONGRÁD-CSANÁD MEGYEI KORMÁNYHIVATAL
FOGLALKOZTATÁSI FŐOSZTÁLY
ALAPKEZELŐ OSZTÁLY

Ikt. szám: CSM/01/0006192-12/2022

Munkaerőpiaci helyzetkép

Csongrád-Csanád megye

2022. november



Jóváhagyta:

Készítette:

Dr. Róth Márton
főispán nevében és megbízásából:

Fejes Ágnes
kormánytisztviselő

Bakos László Attila
osztályvezető

Szeged, 2022. november 25.

6722 Szeged, Rákóczi tér 1. Telefon: (06-62) 680 901 Fax: (06-62) 680 951 E-mail: ffo@csongrad.gov.hu

KRID azonosító: 305952716

Munkaerőpiaci helyzetkép Csongrád-Csanád megye 2022. november

A tartalomról:

Főbb megyei adatok	2
Álláskeresők száma	3
Álláskeresők aránya	4
Összetétel adatok	5
Ellátás, iskolai végzettség	7
Áramlási információk	8
Megyei állás adatok	9
Járási adatok	11

Főbb adatok megyei szinten

Csongrád-Csanád megye	2021.		2022.		változás az előző		változás az előző	
	november	október	november	hónaphoz	évhez	hónaphoz	évhez	
	fő			% -ban		főben		
Nyilvántartott álláskeresők száma	5359	5179	5115	98,8	95,4	-64	-244	
Férfi	2593	2465	2454	99,6	94,6	-11	-139	
Nő	2766	2714	2661	98,0	96,2	-53	-105	
legfeljebb ált. iskola	1430	1379	1396	101,2	97,6	17	-34	
szakmunkásképző, szakiskola	1380	1329	1314	98,9	95,2	-15	-66	
sakközépiskola, szakgimnázium, technikum	1281	1280	1250	97,7	97,6	-30	-31	
gimnázium	637	579	573	99,0	90,0	-6	-64	
diplomás	631	612	582	95,1	92,2	-30	-49	
25 évnél fiatalabb	584	509	489	96,1	83,7	-20	-95	
25-59 év közöttiek	3237	3103	3079	99,2	94,5	-24	-178	
60 éves és idősebb	1518	1567	1547	98,7	101,9	-20	29	
Nyilvántartásba belépő	1004	1130	970	85,8	96,6	-160	-34	
Első alkalommal belépő	97	120	91	75,8	93,8	-29	-6	
RSZS+FHT	544	337	334	99,1	61,4	-3	-210	
álláskeresési járadék	1416	1655	1622	98,0	114,5	-33	206	
álláskeresési segély	1282	1309	1319	100,8	102,9	10	37	
Tartósan (1 éven túl) regisztráltak	1539	1270	1265	99,6	82,2	-5	-274	
Tartós munkanélküli arány	28,7%	24,5%	24,7%			0,2%	-4,0%	
Nyilvántartott pályakezdő álláskeresők száma	327	280	277	98,9	84,7	-3	-50	
A nyilvántartott álláskeresők aránya (a gazdaságilag aktív népesség százalékában)	2,9	2,7	2,65			-0,1	-0,3	
Rendelkezésre álló álláshelyek száma	2406	2772	2721	98,2	113,1	-51	315	

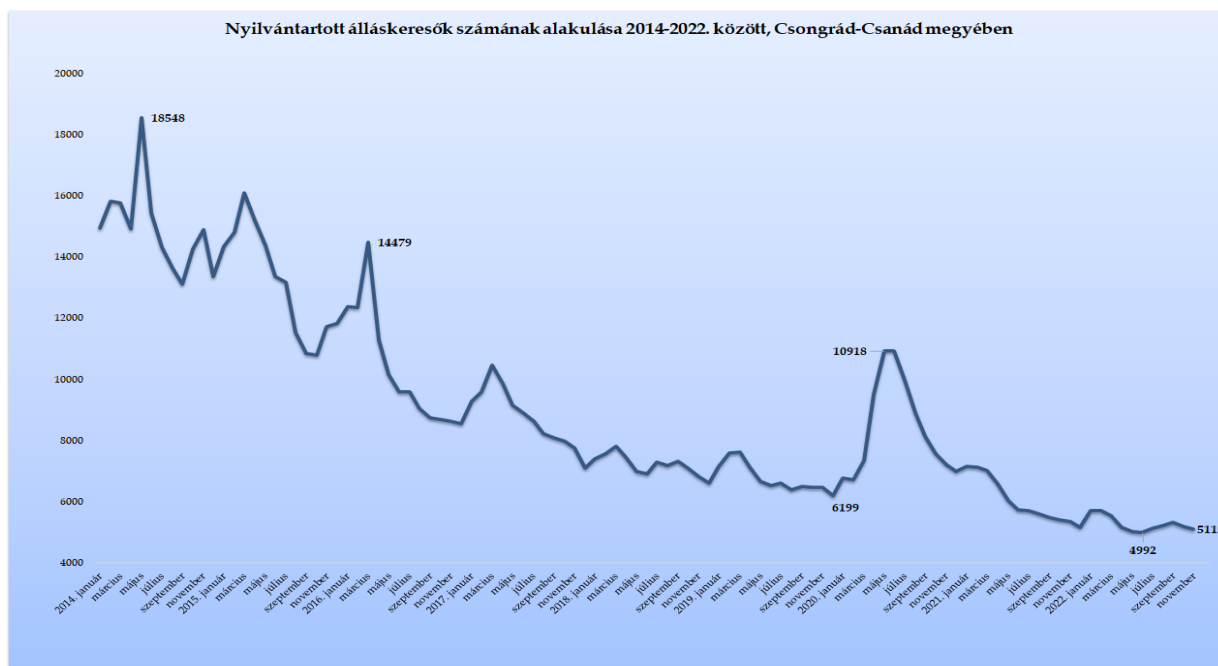
* százalékpont

Fontosabb adatok járásonként

Járások	Nyilvántartott álláskeresők száma (fő)			A nyilvántartott álláskeresők aránya (a gazdaságilag aktív népesség százalékában) %			Nyilvántartott pályakezdő álláskeresők száma (fő) 2022. november	Tartósan regisztrált álláskeresők száma (fő)* 2022. november
	2021. november	2022. október	2022. november	2021. november	2022. október	2022. november		
Szeged	2193	1979	1986	2,3	2,0	2,0	96	467
Csongrád	357	412	386	4,0	4,4	4,1	33	104
Hódmezővásárhely	644	716	687	2,8	3,0	2,8	35	152
Makó	821	781	758	4,3	3,9	3,8	41	226
Szentes	573	593	605	3,2	3,2	3,3	39	132
Kistelek	364	294	301	4,7	3,7	3,8	19	90
Mórahalom	407	404	392	3,1	3,0	2,9	14	94
Csongrád-Csanád megye	5359	5179	5115	2,9	2,7	2,65	277	1265
Dél-Alföld	28247	27309	26994	4,9	4,6	4,5	1631	9264
Magyarország	242274	235634	233609	5,2	4,9	4,9	14296	85134

* Egy éve, vagy annál régebben megszakítás nélkül minden hónapban szerepel a nyilvántartott álláskeresők állományában

2022. november végére, Csongrád-Csanád megyében a nyilvántartott álláskeresők száma 64 fővel tovább csökkent

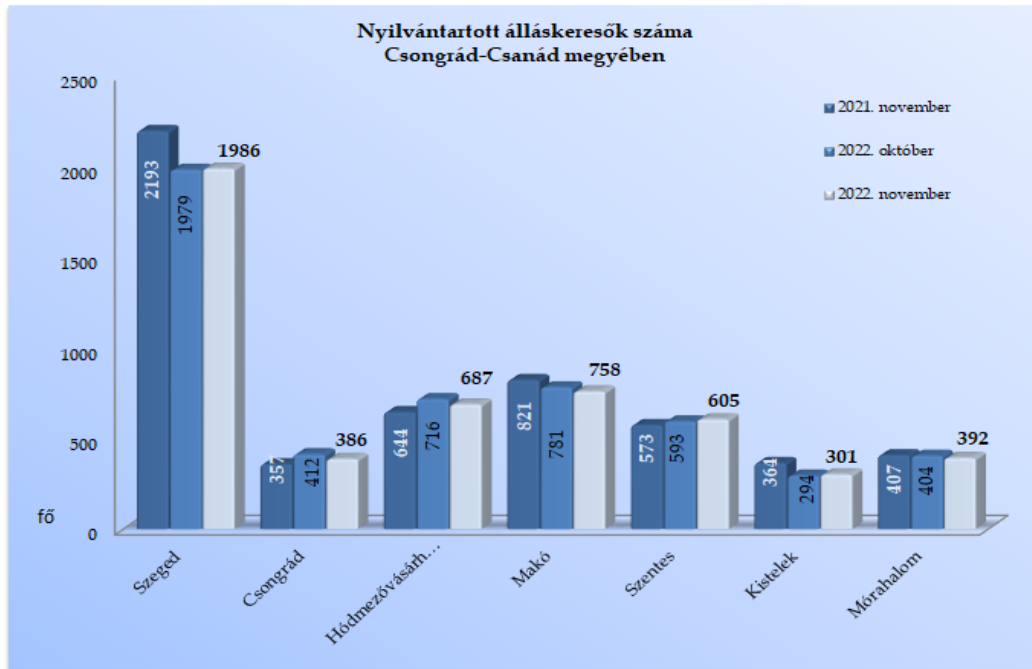


Csongrád-Csanád megyében, 2022. november végén a nyilvántartott álláskeresők száma **5 115 fő** lett, amely 1,2%-kal, 64 fővel kevesebb, mint az előző hó végi záró létszám, a 2022. I. félév végi 4 992 fős létszámhoz képest 123 fős, 2,5%-os növekedés történt.

Az álláskeresők 39%-a (1 986 fő) a szegedi, 15% (758 fő) a makói, 13,5% a hódmezővásárhelyi (687 fő), illetve 12% (605 fő) a szentesi regisztrációban szerepel.

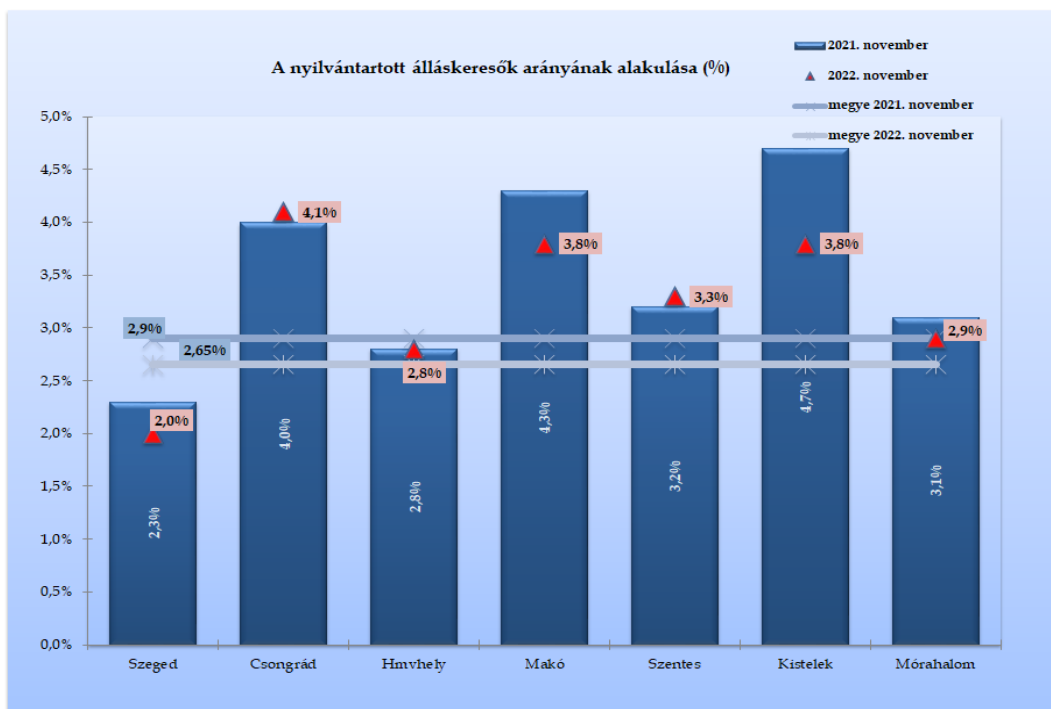
Egy hónap alatt Szentesen 12 fővel (2%-kal), Szegeden és Kisteleken hét-hét fővel nőtt az álláskeresők száma. Hódmezővásárhelyen 29 fővel (4%-kal), Csongrádon 26 fővel (6,3%-kal), Makón 23 fővel (3%-kal), Mórahalom járásban 12 fővel (3%-kal) szerepelnek kevesebben a regisztrációban, mint 2022. október végén.

A **2021. november végi adatokkal** összevetve a tény adatokat, megyei szinten **egy év távlatában az akkori 5 359 főről, 244 fős, 4,6%-os visszaesés** látszik. A járások közül nagyobb mértékű csökkenés Kisteleken történt, ahol **17,3%-kal** (63 fővel) lett kevesebb egy év alatt az álláskeresők száma. Szegeden 9,5%-kal (**207 fővel**), Makón 7,7%-kal (63 fővel), Mórahalmon 15 fővel esett vissza a számuk. Csongrádon **8%-kal** (29 fővel), Hódmezővásárhelyen 6,7%-kal (**43 fővel**), Szentesen 5,5%-kal (32 fővel) nőtt az álláskeresők száma a bázisidőszakkal összevetve.



Álláskeresők relatív szintje

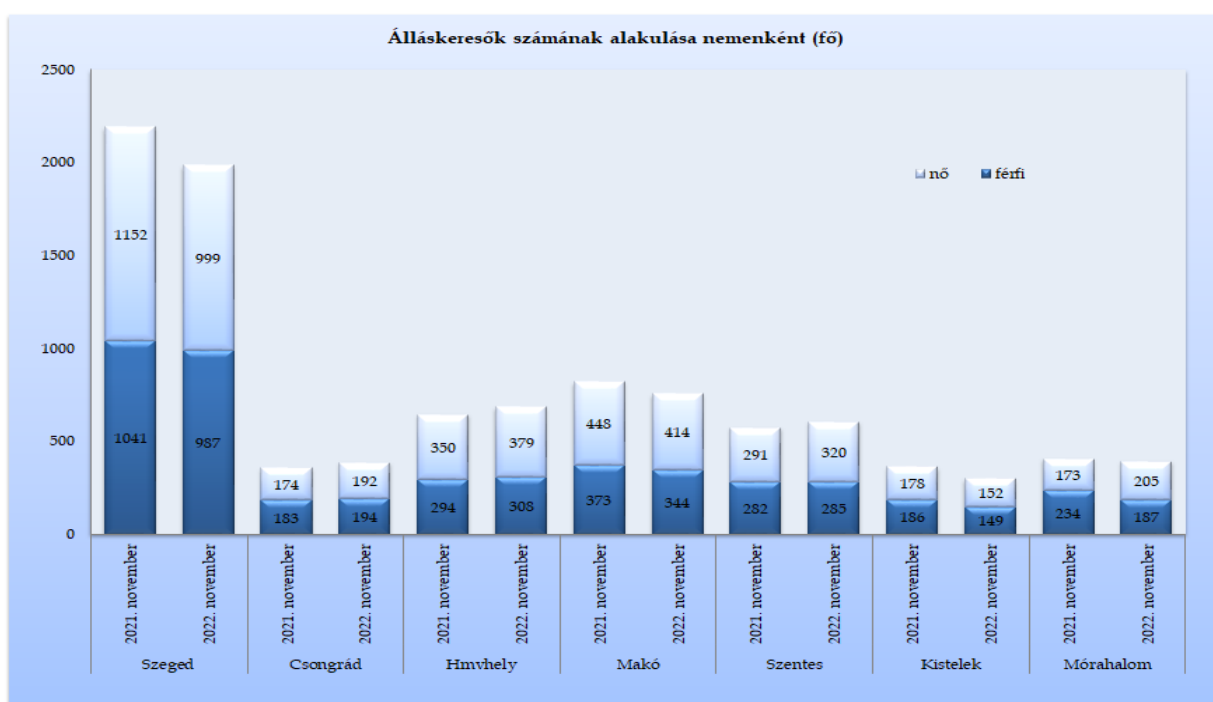
A megyében nyilvántartott álláskeresők relatív szintje (gazdaságilag aktív népesség százalékában mért aránya) 2022. november végén – az októberitől 0,05%-ponttal kevesebb – **2,65%** lett, az egy évvel korábinál 0,3%-ponttal lett kedvezőbb. A mutató értéke a megye járásai közül Szegeden (2,0%) volt ebben a hónapban is a legalacsonyabb. Csongrád térségében lett legmagasabb a ráta, 4,1%-kal. Egy év alatt Kisteleken 0,9%-pontos, Makón 0,5%-pontos visszaesés következett be.



A 2,65%-os megyei mutató az országos 4,9%-nál 2,25%-ponttal lett kedvezőbb, ezzel a megyék „rangsorában” a 3-4. helyen állunk.

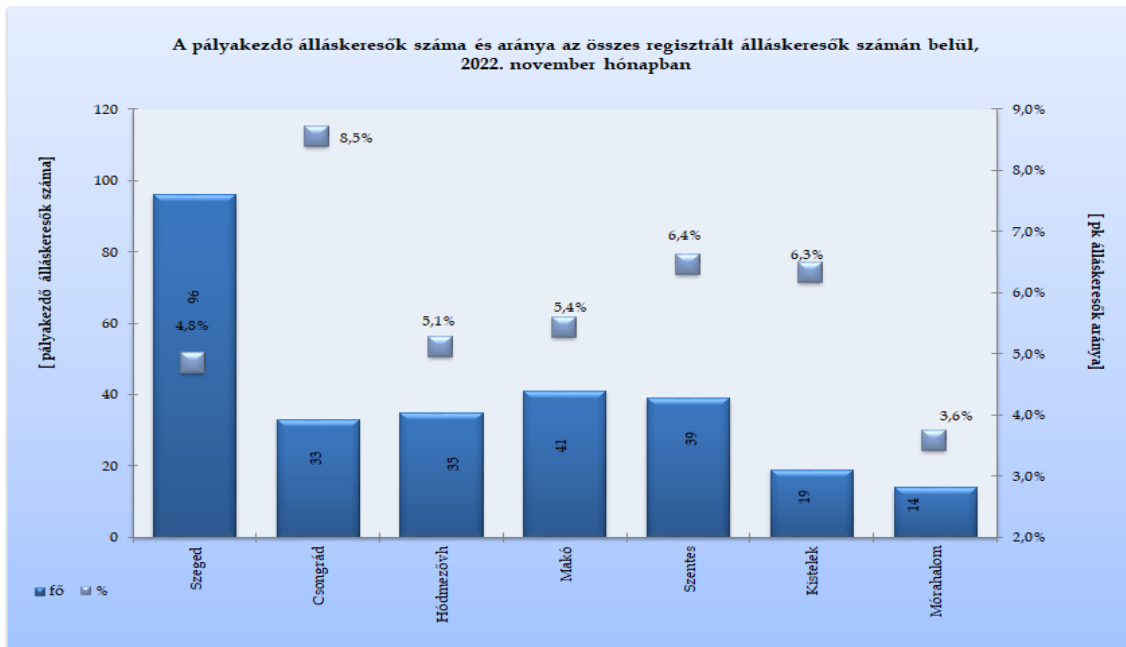
Nemenkénti megoszlás, korcsoportok, pályakezdők

A megyében, 2022. november végén a járási nyilvántartásokban 2 661 nő és 2 454 férfi szerepelt. Egy hónap alatt a nők száma 53 fővel, a férfiaké 11 fővel csökkent, a nők aránya 52% lett az álláskeresők között. Egy év alatt a férfiak száma 139 fővel, 5,4%-kal, a nőké 105 fővel, 4%-kal lett kevesebb (Kisteleken 15%-kal, Szegeden 13%-kal esett vissza, Mórahalmon 18,5%-kal nőtt a nők száma). A járások között a nők aránya legmagasabb Hódmezővásárhelyen 55%-kal, Csongrádon a legalacsonyabb, 49,7%-kal.



Az álláskeresők **korszerkezete** kisebb mértékben változott egy hónap alatt: a regisztráltak 9,6%-a (489 fő) 25 évnél fiatalabb, 46%-uk pedig már betöltötte az 50. életévét, mely 2 349 főt jelentett november végén, közülük 1 547-en (**30,2%**) már elérték a 60. évet is. A 60 év felettek részaránya Kisteleken **40,5%**, Makón 38%, Csongrádon 37%, Hódmezővásárhelyen 33,5%, Mórahalmon 29%-os, Szegeden 26%, Szentesen 22%. A 25 év alattiak száma 95 fővel, 16%-kal csökkent, az 50 év felettié hét fővel esett vissza, ezen belül a 60 év felettié 29 fővel, kettő százalékkal nőtt egy év alatt.

2022. november végére a nyilvántartásban szereplő **pályakezdők** száma 277 főre esett vissza a megyében, ezzel a regisztráltak 5,4%-át képviselik. A fiatalok száma egy hónap alatt mindössze három fővel, egy év alatt 50 fővel, 15%-kal lett kevesebb. A pályakezdő álláskeresők 35%-a a szegedi regisztrációban szerepel (96 fő). A fiatalok részaránya Csongrádon 8,5%, legalacsonyabb a mórhalmi járásban (3,6%-kal). Egy év alatt Mórhalmon **46%-kal**, Szegeden 31%-kal csökkent, Hódmezővásárhelyen 13%-kal nőtt a pályakezdők száma.



Álláskeresőink 64,9%-a (3 318 fő) kevesebb, mint fél éve; 10,4%-a 6 hónapnál régebben, de 12 hónapnál rövidebb ideje; **24,7%-a** (1 265 fő) egy éve, vagy annál hosszabb ideje szerepel folyamatosan a nyilvántartásban, tehát **tartósan** regisztrált álláskereső. Egy hónap alatt 0,2%-ponttal nőtt, egy év távlatában 4%-ponttal csökkent megyei szinten a tartósan álláskeresők hányada. E réteg aránya a járásokban 22 és 30% között mozog, Szentesen és Hódmezővásárhelyen a legalacsonyabb, Kistéleken és Makón a legmagasabb ez a mutatószám. A tartósan munka nélkül lévők száma megyei szinten egy hónap alatt öt fővel, egy év távlatában 274 fővel, 18%-kal lett kevesebb. Mivel a nyilvántartott álláskeresők száma 4,6%-kal csökkent 2021 novemberéhez képest, a tartósan munkanélkülieké nagyobb mértékben, 18%-kal esett vissza, ezért lett alacsonyabb 4 százalékponttal az éven túli regisztráltak aránya megyei szinten. Szegeden 138 fővel (23%-kal), Hódmezővásárhelyen 48 fővel (24%-kal), Mórhalmon

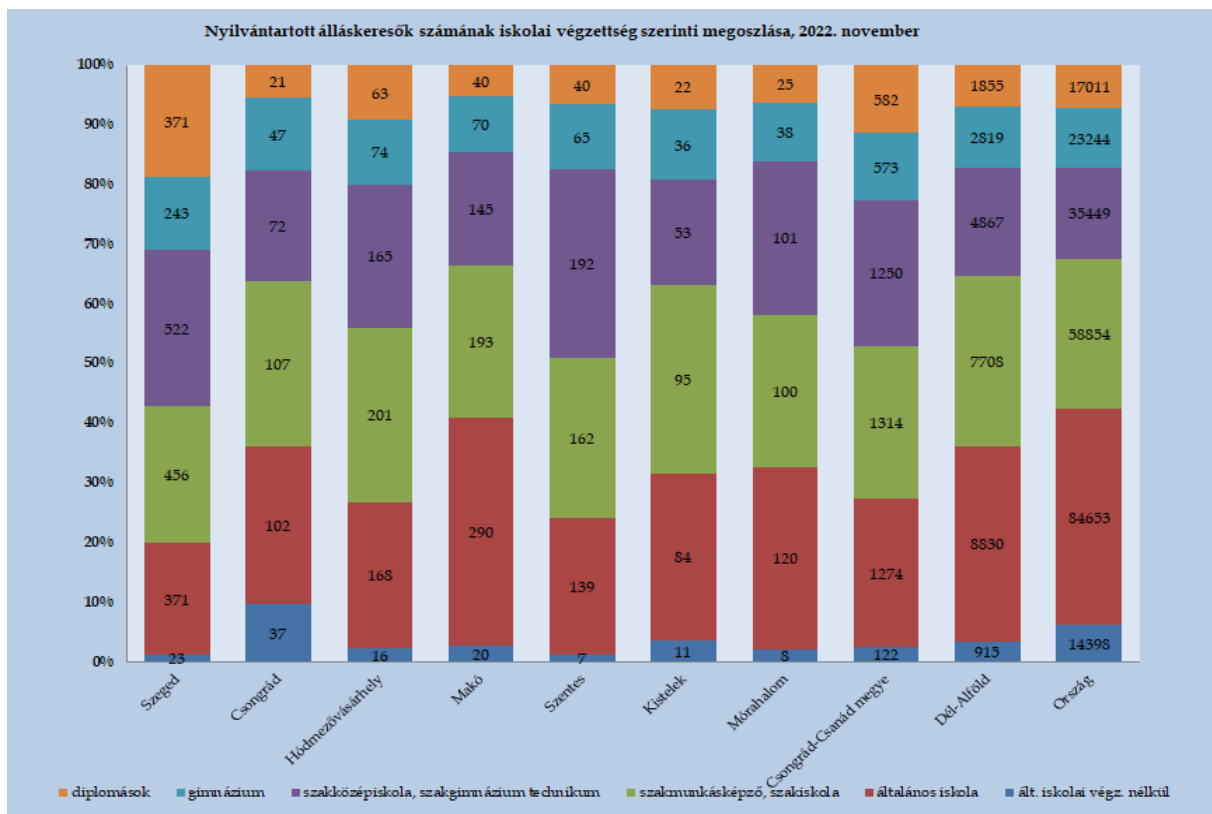
38 fővel (29%-kal), Kisteleken 28 fővel (24%-kal), Szentesen és Makón 12-13 fővel csökkent a számuk.

Iskolai végzettség, ellátások

Csongrád-Csanád megyében az álláskeresők iskolai végzettségének szerinti összetétele egy hónap alatt kisebb mértékben változott. 2022. november végén a megyében nyilvántartott álláskeresők 27%-a, 1 396 fő legfeljebb általános iskolát végzett, 26%-uk szakmunkás, illetve szakiskolai végzettségű (1 314 fő). Az álláskeresők 24,5%-a (1 250 fő) szakközépiskolában, szakgimnáziumban, technikumban fejezte be tanulmányait. A gimnáziumban érettségizők aránya 11 százalék (573 fő). Diplomával az álláskeresők 11,5 százaléka rendelkezett, számuk 582 fő volt a vizsgált hónap végén. A felsőfokú végzettségűek 64%-a (371 fő) a szegedi nyilvántartásban szerepel.

A regisztrációban a legfeljebb általános iskolát végzettek száma egy hónap alatt 17 fővel nőtt, a szakmunkásoké 15 fővel, az érettségizetteké 36 fővel (2%-kal), a diplomásoké 30 fővel (5%-kal) esett vissza.

Egy év alatt a legfeljebb általános iskolát végzők száma 34, a szakmunkásoké 66 fővel (5%-kal), az érettségivel rendelkezőké 95 fővel (5%-kal) csökkent, a diplomásoké 49 fővel (8%-kal) lett kevesebb a megyében.



Az **országban** nyilvántartott álláskeresők **42,5%-a** alacsony iskolai végzettségű (legfeljebb általános iskolát végzett), 25%-uk szakmunkás, 25%-uk érettségizett, 7,5%-uk diplomás.

Szeged térségében a nyilvántartásban lévők **20%-a** rendelkezik legfeljebb általános iskolai végzettséggel, 23%-uk szakmunkás, 26,5%-uk szakközépiskolát, technikumot fejezett be, 12%-uk gimnáziumban érettségizett, a diplomások aránya **18,5%**, ez 371 főt jelent a járásban.

A **hódmezővásárhelyi járásban** a nyilvántartott álláskeresők 27%-a alacsony iskolai végzettségű, 29%-uk szakmunkás, 24%-uk szakközépiskolát, technikumot fejezett be, 11%-uk gimnáziumban érettségizett, 9%-uk diplomás.

Csongrád-Csanád megyében, a november végén nyilvántartott álláskeresők 31,5%-a, **1 622 fő** álláskeresési **járadékban**, 26%-a (1 319 fő) pedig álláskeresési **segélyben** részesült. A járadékra jogosultak száma egy hónap alatt 33 fővel csökkent, egy év alatt 206 fővel, 14,5%-kal emelkedett. Az álláskeresési segélyben részesülők száma egy év alatt 37 fővel, 3%-kal lett több. A foglalkoztatást helyettesítő támogatásban (FHT) részesülők száma a tárgyhónap végén 334 fő lett (6,5%), mely egy hónap alatt három fővel csökkent, 210 fővel, **38,6%-kal** lett alacsonyabb az egy évvel korábbi létszámnál is. A hónap végén nyilvántartott álláskeresők 36%-a, 1 840 fő nem részesült ellátásban, támogatásban, számuk 38 fővel esett vissza egy hónap alatt.

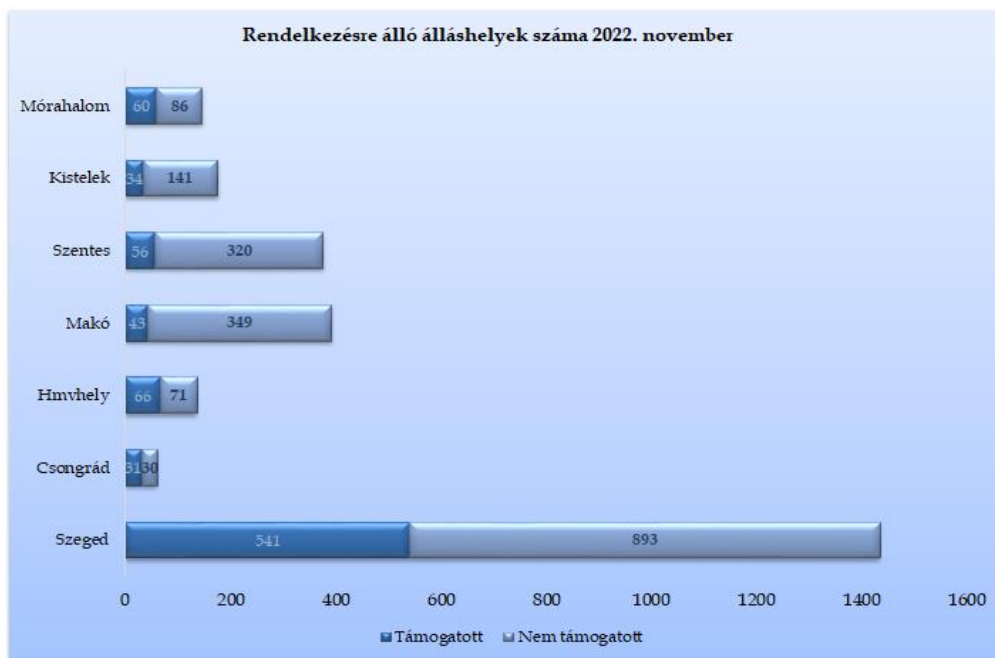
Áramlási információk

2022 novemberében, a megyében a regisztrációba bekerülők száma nem érte el az ezret, 970 fő volt, mely az előző havtól 160 fővel, 14%-kal, az egy évvel korábbi beáramlástól 34 fővel, 3,5%-kal maradt el. A tárgyhavi belépők közül az újonnan, először belépő ügyfelek száma 91 fő, $\frac{3}{4}$ -e az októberinek. A teljes bekerülő létszám 8%-a, 78 fő pályakezdő, közülük 37-en először lettek ügyfeleink.

A 2022. november hónapban belépő 970 fő 50,2%-a férfi, 49,8%-a (483 fő) nő, 15%-uk (147 fő) 25 év alatti, 21,5%-uk (208 fő) 50 éves vagy afeletti volt. A nyilvántartásba bekerülők **52%-a** (502 fő) álláskeresési járadék folyósítására volt jogosult. Iskolai végzettséget tekintve 27,5% (265 fő) legfeljebb általános iskolai, 23,5%-uk szakmunkás, illetve szakiskolai végzettséggel rendelkezik, 38%-uk érettségizett (368 fő), a diplomás bekerülő ügyfelek aránya 11 százalék, mely 110 főt jelentett ebben hónapban.

Álláshelyek

2022. november hónapban a megye foglalkoztatási osztályain bejelentett új álláshelyek száma 913 db volt. A hónap elején meglévő 1 808 álláshellyel együtt 2 721 álláslehetőséget tudunk a hónap során felkínálni munkát kereső ügyfeleinknek, mely 51 álláshellyel kevesebb az előző havinál, 315-tel, 13%-kal haladja meg az egy évvel korábbit.



A tárgyhónapban rendelkezésre álló állásbejelentések 30,5%-a (831 álláshely) volt támogatott (főleg közfoglalkoztatás) foglalkoztatásra vonatkozó igény, az általános, nem támogatott álláslehetőségek száma 1 890 db volt, melynek 47%-a szegedi, 18%-a makói, 17%-a szentesi állásbejelentés.

Az új állások 58%-ának betöltéséhez legfeljebb általános iskolai végzettség elegendő volt, 30%-ához szakmunkás, illetve szakiskolai végzettség, 9%-ához érettségi, 3%-ához diploma volt szükséges. A november hónapban érvényes munkaerőigények 28%-a az ipar (beleértve az építőipart is), 27%-a a közigazgatás (közfoglalkoztatás), 12% a kereskedelem, 10% a mezőgazdaság, 7% az adminisztratív és szolgáltatást támogató tevékenység területekről származott. November végére az üres álláshelyek száma 1 725 darabra változott.

A bejelentett álláshelyek számának alakulása Csongrád-Csanád megyében

2022. november					
Csongrád-Csanád megye	Nyitónapi üres álláshelyek száma	Új bejelentett álláshelyek száma	Rendelkezésre álló álláshelyek száma	Megszűnt álláshelyek száma	Zárónapi üres álláshelyek száma
A Mezőgazdaság, erdőgazdálkodás, halászat	205	64	269	-129	140
C Feldolgozóipar	308	212	520	-109	411
D Villamosenergia-, gáz-, gőzellátás, légkondicionálás	3	2	5	-3	2
E Vízellátás; szennyvíz gyűjtése, kezelése, hulladékgazdálkodás	5	6	11	-2	9
F Építőipar	164	50	214	-59	155
G Kereskedelem, gépjárműjavítás	213	107	320	-141	179
H Szállítás, raktározás	74	4	78	-31	47
I Szálláshely-szolgáltatás, vendéglátás	40	45	85	-36	49
J Információ, kommunikáció	5	5	10	-5	5
K Pénzügyi, biztosítási tevékenység	14	1	15	-12	3
L Ingatlanügyletek	31	39	70	-28	42
M Szakmai, tudományos, műszaki tevékenység	24	23	47	-25	22
N Adminisztratív és szolgáltatást támogató tevékenység	180	6	186	-35	151
O Közigazgatás, védelem; kötelező társadalombiztosítás	452	272	724	-303	421
P Oktatás	23	8	31	-15	16
Q Humán-egészségügyi, szociális ellátás	54	54	108	-41	67
R Művészet, szórakoztatás, szabad idő	4	8	12	-10	2
S-T -U Egyéb	9	7	16	-12	4
összesen	1 808	913	2 721	-996	1 725
Támogatott	478	353	831	-440	391
Nem támogatott	1 330	560	1 890	-556	1 334
összesen	1 808	913	2 721	-996	1 725
Szeged	899	535	1 434	-650	784
Csongrád	28	33	61	-21	40
Hódmezővásárhely	91	46	137	-81	56
Makó	239	153	392	-68	324
Szentes	339	37	376	-39	337
Kistelek	103	72	175	-80	95
Mórahalom	109	37	146	-57	89
összesen	1 808	913	2 721	-996	1 725

A nyilvántartott álláskeresők száma, összetétele – 2022. november

Járások	Nyilvántartott álláskeresők száma (fő)					álláskeresők
	2021.		2022.		változás az előző	aránya* (%)
	november	október	november	hónaphoz	évhez	2022. november
Szeged	2193	1979	1986	7	-207	2,0
Csongrád	357	412	386	-26	29	4,1
Hódmezővásárhely	644	716	687	-29	43	2,8
Makó	821	781	758	-23	-63	3,8
Szentes	573	593	605	12	32	3,3
Kistelek	364	294	301	7	-63	3,8
Mórahalom	407	404	392	-12	-15	2,9
Csongrád-Csanád megye	5359	5179	5115	-64	-244	2,65

* álláskeresők – becslült – gazdaságilag aktív népességszám figyelembe vételével számított aránya

2022. november

Járások	Nyilvántartott álláskeresők száma (fő)					
	nemenként		iskolai végzettségként			
	férfi	nő	<= 8.ált	szakmunkás	érettségi	diplomás
Szeged	987	999	394	456	765	371
Csongrád	194	192	139	107	119	21
Hódmezővásárhely	308	379	184	201	239	63
Makó	344	414	310	193	215	40
Szentes	285	320	146	162	257	40
Kistelek	149	152	95	95	89	22
Mórahalom	187	205	128	100	139	25
Csongrád-Csanád megye	2 454	2 661	1 396	1 314	1 823	582

2022. november

Járások	Nyilvántartott álláskeresők száma (fő)				nyilvántartásba belépők száma a hónap folyamán	
	korcsoportonként			1 éven túl regisztrált	összesen	most első alkalommal
	< 25 éves	>=25 & < 60 éves	>=60 éves			
Szeged	164	1304	518	467	416	43
Csongrád	42	202	142	104	45	4
Hódmezővásárhely	64	393	230	152	132	15
Makó	66	402	290	226	158	11
Szentes	90	384	131	132	113	9
Kistelek	25	154	122	90	44	4
Mórahalom	38	240	114	94	62	5
Csongrád-Csanád megye	489	3 079	1 547	1265	970	91