



CSONGRÁD-CSANÁD VÁRMEGYEI KORMÁNYHIVATAL
FOGLALKOZTATÁSI FŐOSZTÁLY
ALAPKEZELŐ OSZTÁLY

Ikt. szám: CSM/01/000047/2023

Munkaerőpiaci helyzetkép

Csongrád-Csanád megye

2022. december



Jóváhagyta:

Készítette:

Dr. Róth Márton
főispán nevében és megbízásából:

Fejes Ágnes
kormánytisztviselő

Bakos László Attila
osztályvezető

Szeged, 2023. január 10.

6722 Szeged, Rákóczi tér 1. Telefon: (06-62) 680 901 Fax: (06-62) 680 951 E-mail: ffo@csongrad.gov.hu

KRID azonosító: 305952716

Munkaerőpiaci helyzetkép Csongrád-Csanád megye 2022. december

A tartalomból:

Főbb megyei adatok	2
Álláskeresők száma	3
Álláskeresők aránya	4
Összetétel adatok	5
Ellátás, iskolai végzettség	7
Áramlási információk	8
Megyei állás adatok	9
Járási adatok	11

Főbb adatok megyei szinten

Csongrád-Csanád megye	2021. év		2022. év		változás az előző		változás az előző	
	december	november	december	hónaphoz	évhez	hónaphoz	évhez	
	fő			% -ban		főben		
Nyilvántartott álláskeresők száma	5152	5115	4953	96,8	96,1	-162	-199	
Férfi	2526	2454	2409	98,2	95,4	-45	-117	
Nő	2626	2661	2544	95,6	96,9	-117	-82	
legfeljebb ált. iskola	1382	1396	1377	98,6	99,6	-19	-5	
szakmunkásképző, szakiskola	1366	1314	1293	98,4	94,7	-21	-73	
szakközépiskola, szakgimnázium, technikum	1213	1250	1175	94,0	96,9	-75	-38	
gimnázium	580	573	558	97,4	96,2	-15	-22	
diploma	611	582	550	94,5	90,0	-32	-61	
25 évnél fiatalabb	468	489	424	86,7	90,6	-65	-44	
25-59 év közöttiek	3137	3079	2968	96,4	94,6	-111	-169	
60 éves és idősebb	1547	1547	1561	100,9	100,9	14	14	
Nyilvántartásba belépő	943	970	1048	108,0	111,1	78	105	
Első alkalommal belépő	83	91	105	115,4	126,5	14	22	
RSZS+FHT	512	334	347	103,9	67,8	13	-165	
álláskeresési járadék	1384	1622	1592	98,2	115,0	-30	208	
álláskeresési segély	1298	1319	1343	101,8	103,5	24	45	
Tartósan (1 éven túl) regisztráltak	1519	1265	1246	98,5	82,0	-19	-273	
Tartós munkanélküli arány	29,5%	24,7%	25,2%			0,4%	-4,3%	
Nyilvántartott pályakezdő álláskeresők száma	271	277	215	77,6	79,3	-62	-56	
A nyilvántartott álláskeresők aránya (a gazdaságilag aktív népesség százalékában)	2,8	2,65	2,6			-0,05	-0,2	
Rendelkezésre álló álláshelyek száma	2354	2721	2406	88,4	102,2	-315	52	

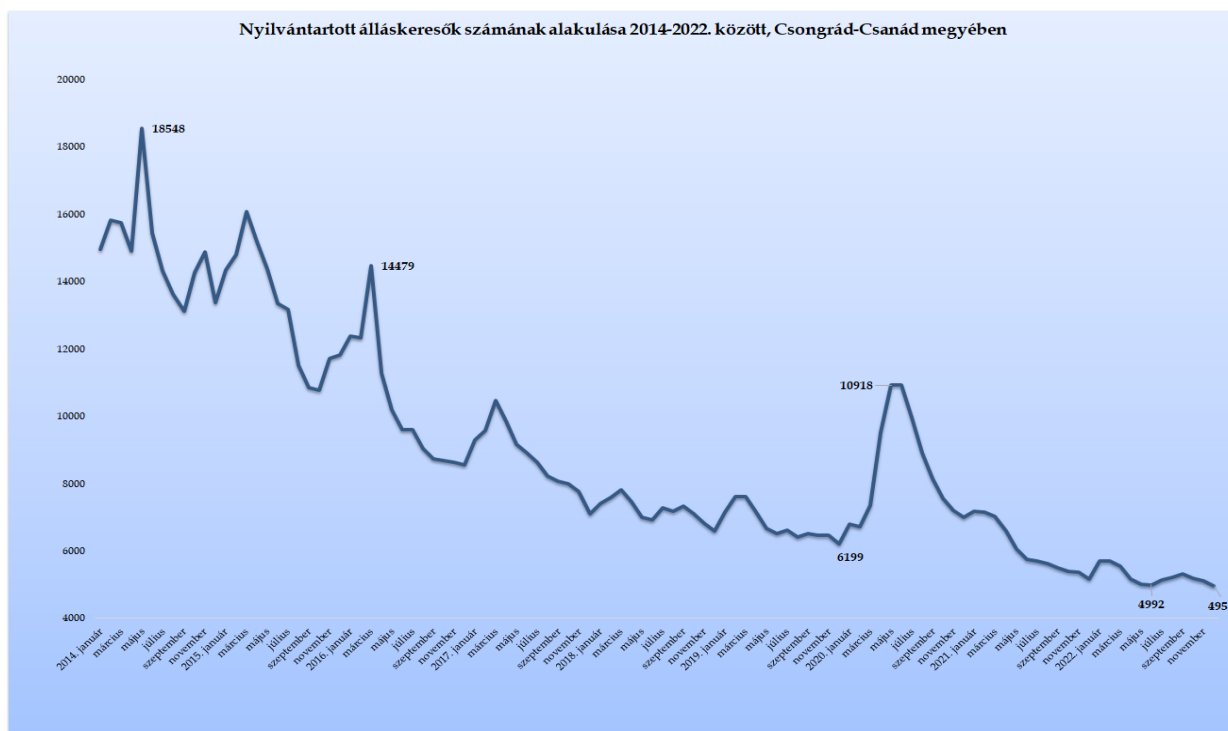
* százalékpont

Fontosabb adatok járásonként

Járások	Nyilvántartott álláskeresők száma (fő)			A nyilvántartott álláskeresők aránya (a gazdaságilag aktív népesség százalékában) %			Nyilvántartott pályakezdő álláskeresők száma (fő)	Tartósan regisztrált álláskeresők száma (fő)*
	2021. december	2022. november	2022. december	2021. december	2022. november	2022. december		
Szeged	2068	1986	1892	2,2	2,0	1,9	76	454
Csongrád	348	386	382	3,9	4,1	4,1	30	99
Hódmezővásárhely	629	687	666	2,7	2,8	2,8	28	149
Makó	795	758	735	4,2	3,8	3,7	35	223
Szentes	555	605	545	3,1	3,3	2,9	23	131
Kistelek	330	301	327	4,3	3,8	4,1	13	90
Mórahalom	427	392	406	3,3	2,9	3,0	10	100
Csongrád-Csanád megye	5152	5115	4953	2,8	2,65	2,6	215	1246
Dél-Alföld	27998	26994	26510	4,8	4,5	4,4	1397	9077
Magyarország	238712	233609	230345	5,1	4,9	4,8	13218	83390

* Egy éve, vagy annál régebben megszakítás nélkül minden hónapban szerepel a nyilvántartott álláskeresők állományában

2022. december végére, Csongrád-Csanád megyében a nyilvántartott álláskeresők száma ötezer fő alá csökkent

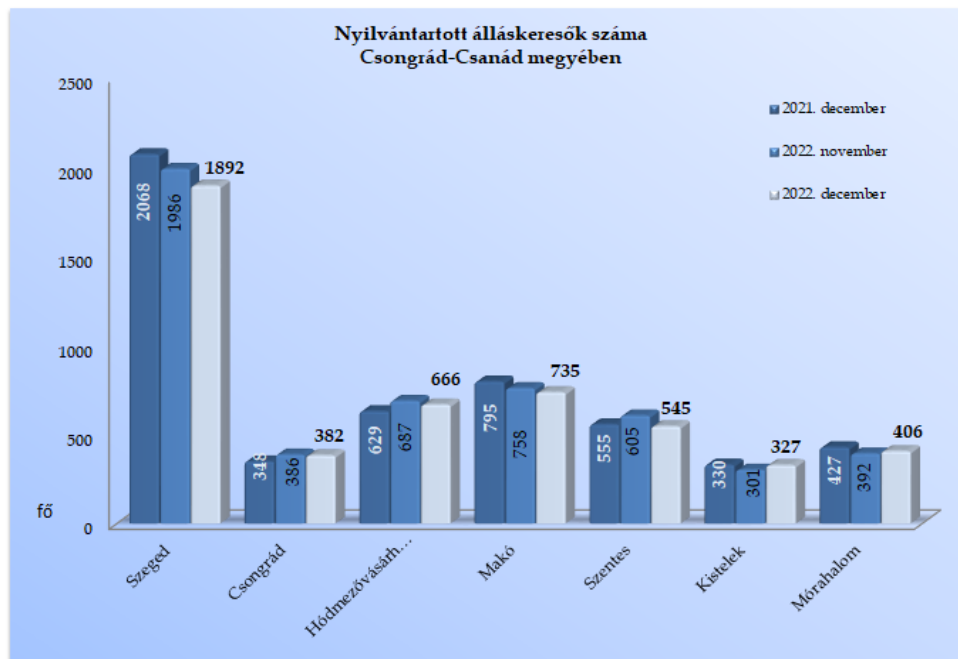


Csongrád-Csanád megyében, 2022. december végén a nyilvántartott álláskeresők száma **4 953 fő** lett, amely 3,2%-kal, 162 fővel kevesebb, mint az előző, november végi záró létszám, a 2022. I. félév végi 4 992 fős létszámhoz képest 39 fős csökkenés történt.

Az álláskeresők 38%-a (1 892 fő) a szegedi, 15% (735 fő) a makói, 13,5% a hódmezővásárhelyi (666 fő), illetve 11% (545 fő) a szentesi regisztrációban szerepel.

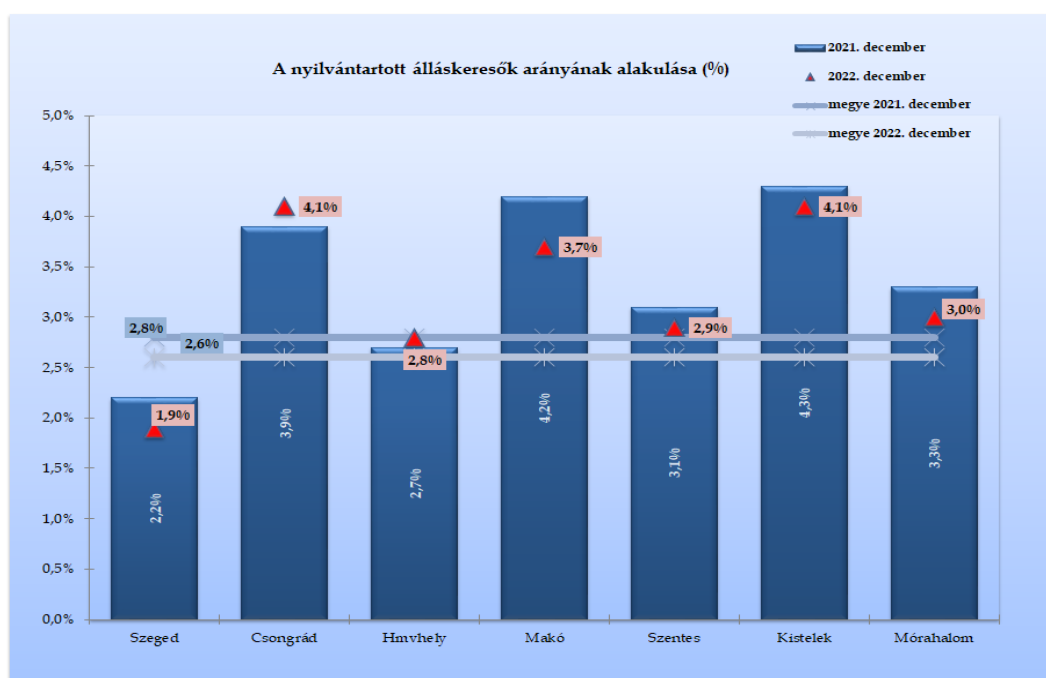
Egy hónap alatt Kisteleken 26 fővel (9%-kal), Mórahalom járásban 14 fővel (4%-kal) nőtt az álláskeresők száma. Szegeden 94 fővel (5%-kal), Szentesen 60 fővel (10%-kal), Makón 23 fővel (3%-kal), Hódmezővásárhelyen 21 fővel (3%-kal), Csongrádon négy fővel szerepelnek kevesebben a regisztrációban, mint 2022. november végén.

A **2021. december végi adatokkal** összevetve a tény adatokat, megyei szinten egy év távlatában az akkori 5 152 főről, 199 fős, 4%-os visszaesés látszik. A járasok közül nagyobb számú és mértékű csökkenés Szegeden történt, ahol **8,5%-kal** (176 fővel) lett kevesebb egy év alatt az álláskeresők száma. Makón 7,5%-kal (60 fővel), Mórahalmon 5%-kal (21 fővel), Szentesen 2%-kal (10 fővel), Kisteleken három fővel esett vissza a számuk. Csongrádon **10%-kal** (34 fővel), Hódmezővásárhelyen 6%-kal (37 fővel) nőtt az álláskeresők száma a bázisidőszakkal összevetve.



Álláskeresők relatív szintje

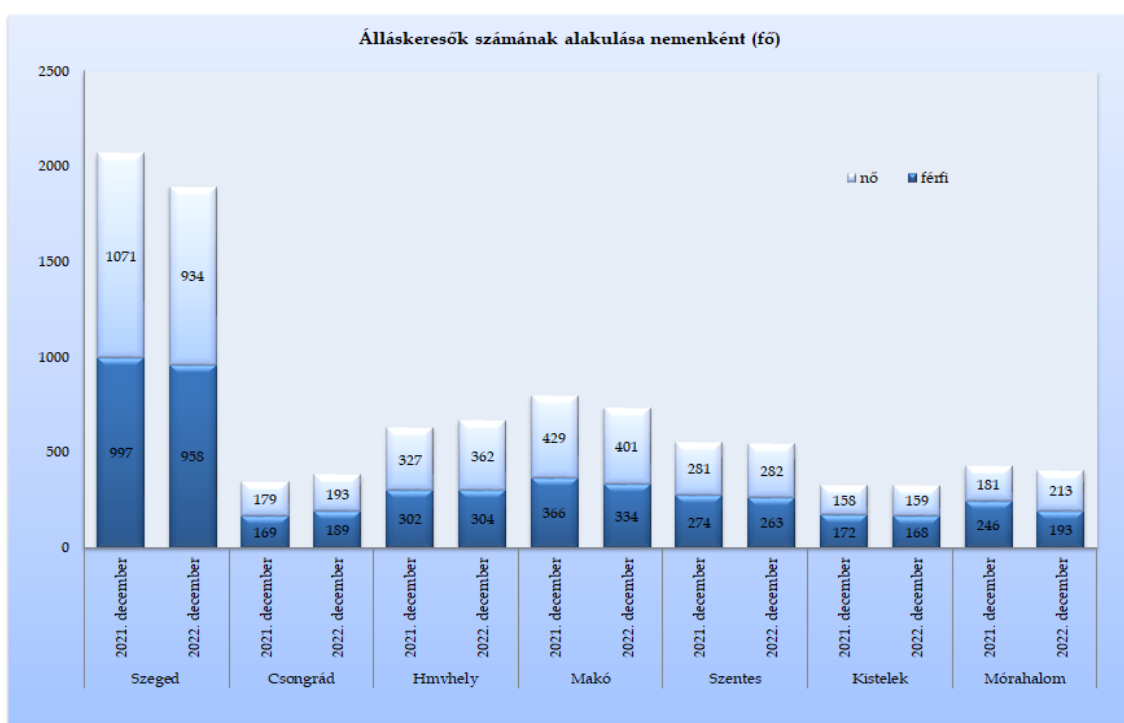
A megyében nyilvántartott álláskeresők relatív szintje (gazdaságilag aktív népesség százalékában mért aránya) 2022. december végén – a novemberitől 0,05%-ponttal kevesebb – **2,6%** lett, az egy évvel korábbinál 0,2%-ponttal lett kedvezőbb. A mutató értéke a megye járásai közül Szegeden (1,9%) volt ebben a hónapban is a legalacsonyabb. Csongrád és Kistelek térségeiben lett legmagasabb a ráta, 4,1-4,1%-kal. Egy év alatt Makón 0,5%-pontos, Szegeden és Mórahalmon 0,3-0,3%-pontos visszaesés következett be.



A 2,6%-os megyei mutató az országos 4,8%-nál 2,2%-ponttal lett kedvezőbb, ezzel a megyék „rangsorában” a 3. helyen állunk.

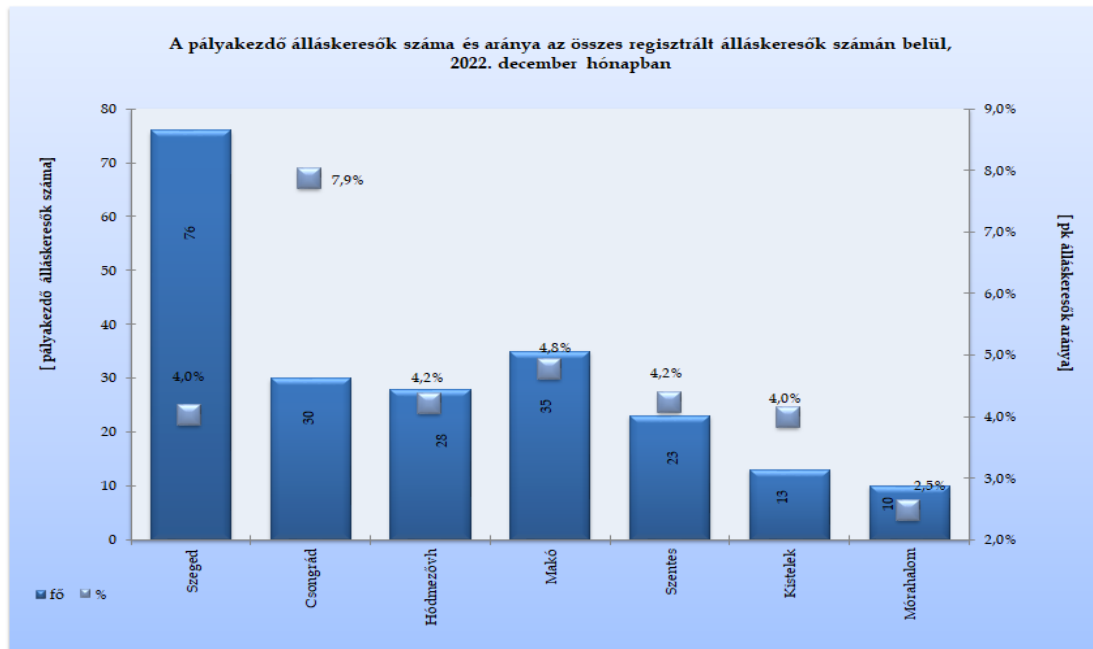
Nemenkénti megoszlás, korcsoportok, pályakezdők

A megyében, 2022. december végén a járási nyilvántartásokban 2 544 nő és 2 409 férfi szerepelt. Egy hónap alatt a nők száma 117 fővel, a férfiaké 45 fővel csökkent, a nők aránya 51,4% lett az álláskeresők között. Egy év alatt a férfiak száma 117 fővel, 4,6%-kal, a nőké 82 fővel, 3%-kal lett kevesebb (Szegeden 13%-kal esett vissza, Mórahalmon 18%-kal nőtt a nők száma). A járások között a nők aránya legmagasabb Makón és Hódmezővásárhelyen 54,5%-kal, Kisteleken a legalacsonyabb, 48,6%-kal, de Szegeden sem éri el már az 50%-ot (49,4%).



Az álláskeresők **korszerkezete** kisebb mértékben változott egy hónap alatt: a regisztráltak 8,6%-a (424 fő) 25 évnél fiatalabb, 47%-uk pedig már betöltötte az 50. életévét, mely 2 323 főt jelentett december végén, közülük 1 561-en (**31,5%**) már elérték a 60. évet is. A 60 év felettiak részaránya Makón **40,5%**, Kisteleken **40%**, Csongrádon 36,5%, Hódmezővásárhelyen 35%, Mórahalmon 29%-os, Szegeden 27%, Szentesen 24,5%. A 25 év alattiak száma 44 fővel, 9,5%-kal csökkent, az 50 év felettié 56 fővel esett vissza, ezen belül a 60 év felettié 14 fővel, egy százalékkal nőtt egy év alatt.

2022. december végére a nyilvántartásban szereplő **pályakezdők** száma 215 főre csökkent a megyében, ezzel a regisztráltak 4,3%-át képviselik. A fiatalok száma egy hónap alatt 62 fővel (22,5%-kal), egy év alatt 56 fővel, 21%-kal lett kevesebb. A pályakezdő állás keresők 35%-a a szegedi regisztrációban szerepel (76 fő). A fiatalok részaránya Csongrádon közel 8%, legalacsonyabb a mórhalmi járásban (2,5%-kal). Egy év alatt Mórhalmon **60%-kal**, Szegeden 32%-kal csökkent, Hódmezővásárhelyen közel másfélszeresére nőtt a pályakezdők száma.



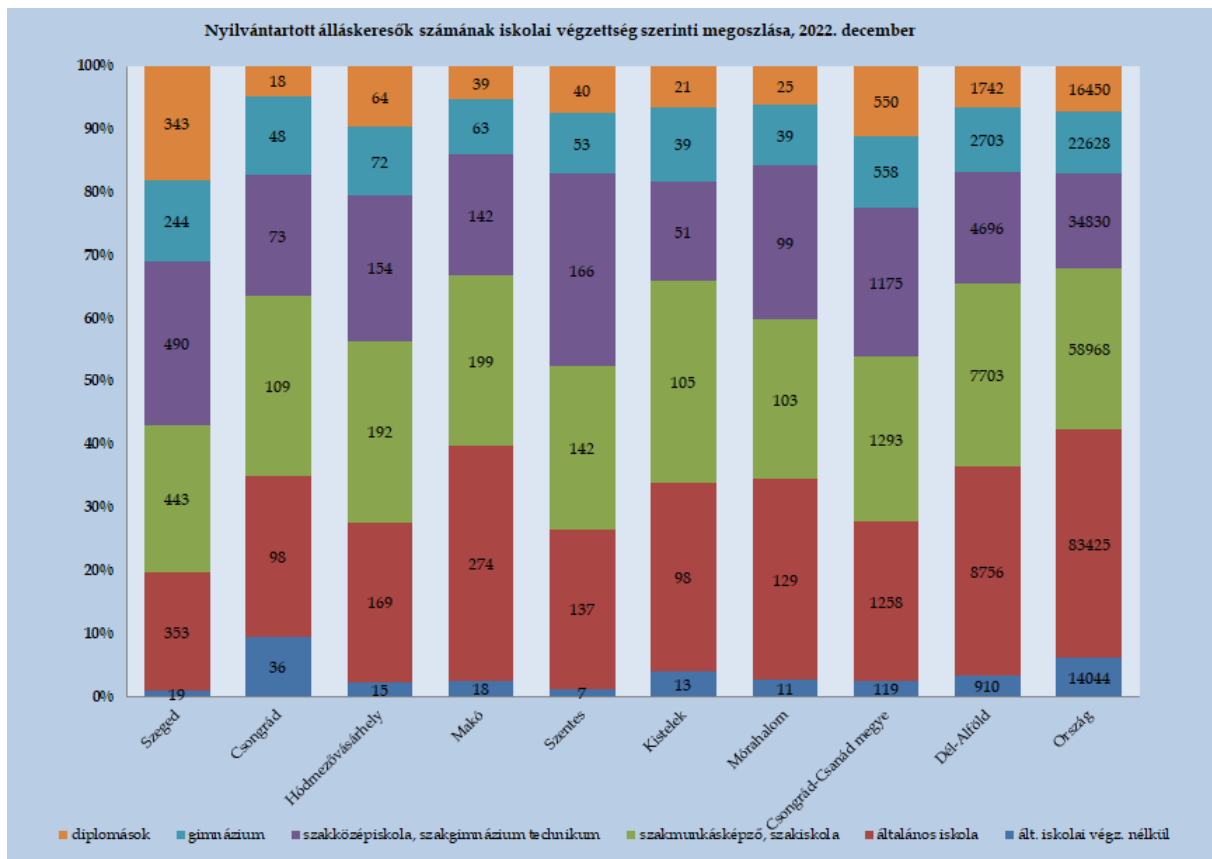
Állás keresőink 64,2%-a (3 181 fő) kevesebb, mint fél éve; 10,6%-a 6 hónapnál régebben, de 12 hónapnál rövidebb ideje; **25,2%-a** (1 246 fő) egy éve, vagy annál hosszabb ideje szerepel folyamatosan a nyilvántartásban, tehát **tartósan** regisztrált állás kereső. Egy hónap alatt 0,4%-ponttal nőtt, egy év távlatában 4,3%-ponttal csökkent megyei szinten a tartósan állás keresők hányada. E réteg aránya a járásokban 22 és 30% között mozog, Hódmezővásárhelyen a legalacsonyabb, Makón a legmagasabb ez a mutatószám. A tartósan munka nélkül lévők száma megyei szinten egy hónap alatt 19 fővel, egy év távlatában 273 fővel, 18%-kal lett kevesebb. Mivel a nyilvántartott állás keresők száma 4%-kal csökkent 2021 decemberéhez képest, a tartósan munkanélkülieké nagyobb mértékben, 18%-kal esett vissza, ezért lett alacsonyabb 4,3 százalékponttal az éven túli regisztráltak aránya megyei szinten. Szegeden 145 fővel (24%-kal), Hódmezővásárhelyen 50 fővel (25%-kal), Mórhalmon 26 fővel (21%-kal), Kisteleken 24 fővel (21%-kal), Makón 20 fővel, Szentesen kilenc fővel csökkent a számuk.

Iskolai végzettség, ellátások

Csongrád-Csanád megyében az álláskeresők iskolai végzettségének szerinti összetétele egy hónap alatt kisebb mértékben változott. 2022. december végén a megyében nyilvántartott álláskeresők 28%-a, 1 377 fő legfeljebb általános iskolát végzett, 26%-uk szakmunkás, illetve szakiskolai végzettségű (1 293 fő). Az álláskeresők 24%-a (1 175 fő) szakközépiskolában, szakgimnáziumban, technikumban fejezte be tanulmányait. A gimnáziumban érettségizők aránya 11 százalék (558 fő). Diplomával az álláskeresők 11 százaléka rendelkezett, számuk 550 fő volt a vizsgált hónap végén. A felsőfokú végzettségűek 62,5%-a (343 fő) a szegedi nyilvántartásban szerepel.

A regisztrációban a legfeljebb általános iskolát végzettek száma egy hónap alatt 19 fővel, a szakmunkásoké 21 fővel, az érettségizetteké 90 fővel (5%-kal), a diplomásoké 32 fővel (5,5%-kal) esett vissza.

Egy év alatt a legfeljebb általános iskolát végzők száma 5, a szakmunkásoké 73 fővel (5%-kal), az érettségivel rendelkezőké 60 fővel (3%-kal) csökkent, a diplomásoké 61 fővel (10%-kal) lett kevesebb a megyében.



Az **országban** nyilvántartott álláskeresőök **42,3%-a** alacsony iskolai végzettségű (legfeljebb általános iskolát végzett), 25,6%-uk szakmunkás, 25%-uk érettségizett, 7,1%-uk diplomás.

Szeged térségében a nyilvántartásban lévők **20%-a** rendelkezik legfeljebb általános iskolai végzettséggel, 23%-uk szakmunkás, 26%-uk szakközépiskolát, technikumot fejezett be, 13%-uk gimnáziumban érettségizett, a diplomások aránya **18%**, ez 343 főt jelent a járásban.

A **hódmezővásárhelyi járásban** a nyilvántartott álláskeresőök 27,5%-a alacsony iskolai végzettségű, 29%-uk szakmunkás, 23%-uk szakközépiskolát, technikumot fejezett be, 11%-uk gimnáziumban érettségizett, 9,5%-uk diplomás.

Csongrád-Csanád megyében, a december végén nyilvántartott álláskeresőök 32%-a, **1 592 fő** álláskeresői **járadékban**, 27%-a (1 343 fő) pedig álláskeresői **segélyben** részesült. A járadékra jogosultak száma egy hónap alatt 30 fővel csökkent, egy év alatt 208 fővel, 15%-kal emelkedett. Az álláskeresői segélyben részesülők száma egy év alatt 45 fővel, 3,5%-kal lett több. A foglalkoztatást helyettesítő támogatásban (FHT) részesülők száma a tárgyhónap végén 347 fő lett (7%), mely egy hónap alatt 13 fővel nőtt, 165 fővel, **32%-kal** lett alacsonyabb az egy évvel korábbi létszámnál. A hónap végén nyilvántartott álláskeresőök 34%-a, 1 671 fő nem részesült ellátásban, támogatásban, számuk 169 fővel, 9%-kal esett vissza egy hónap alatt.

Áramlási információk

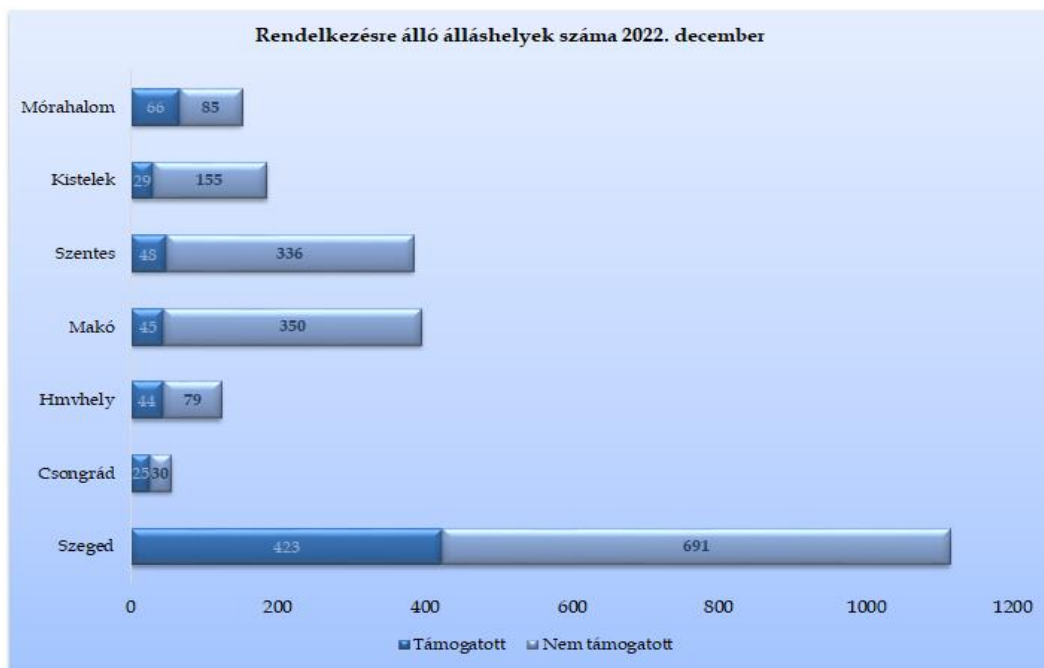
2022 decemberében, a megyében a regisztrációba bekerülők száma 1 048 fő volt, mely az előző havit 78 fővel, 8%-kal, az egy évvel korábbi beáramlást 105 fővel, 11%-kal haladta meg. A tárgyhavi belépők közül az újonnan, először belépő ügyfelek száma 105 fő volt. A teljes bekerülő létszám 5%-a, 56 fő pályakezdő, közülük 24-en először lettek ügyfeleink.

A 2022. december hónapban belépő 1 048 fő 52%-a férfi, 48%-a (502 fő) nő, 13,5%-uk (140 fő) 25 év alatti, 22,5%-uk (236 fő) 50 éves vagy afeletti volt. A nyilvántartásba bekerülők **közel 2/3-a** (688 fő) álláskeresői járadék folyósítására volt jogosult. Iskolai végzettséget tekintve 26% (274 fő) legfeljebb általános iskolai, 24%-uk szakmunkás, illetve szakiskolai végzettséggel rendelkezik, 38,5%-uk érettségizett (401 fő), a

diplomás bekerülő ügyfelek aránya 11,5 százalék, mely 122 főt jelentett ebben hónapban.

Álláshelyek

2022. december hónapban a megye foglalkoztatási osztályain bejelentett új álláshelyek száma 681 db volt. A hónap elején meglévő 1 725 álláshellyel együtt 2 406 álláslehetőséget tudunk a hónap során felkínálni munkát kereső ügyfeleinknek, mely 315 álláshellyel, 11,5%-kal kevesebb az előző havinál, 52-vel haladja meg az egy évvel korábbit.



A tárgyhónapban rendelkezésre álló állásbejelentések 28%-a (680 álláshely) volt támogatott (főleg közfoglalkoztatás) foglalkoztatásra vonatkozó igény, az általános, nem támogatott álláslehetőségek száma 1 726 db volt, melynek 40%-a szegedi, 20%-a makói, 19%-a szentesi állásbejelentés.

Az új állások 55%-ának betöltéséhez legfeljebb általános iskolai végzettség elegendő volt, 30,5%-ához szakmunkás, illetve szakiskolai végzettség, 10,5%-ához érettségi, 4%-ához diploma volt szükséges. A december hónapban érvényes munkaerőigények 30,5%-a az ipar (beleértve az építőipart is), 24%-a a közigazgatás (közfoglalkoztatás), 11% a kereskedelem, 8% a mezőgazdaság, 7% az adminisztratív és szolgáltatást támogató tevékenység területekről származott. December végére az üres álláshelyek száma 1 679 darabra változott.

A bejelentett álláshelyek számának alakulása Csongrád-Csanád megyében

2022. december					
Csongrád-Csanád megye	Nyitónapi üres álláshelyek száma	Új bejelentett álláshelyek száma	Rendelkezésre álló álláshelyek száma	Megszűnt álláshelyek száma	Zárónapi üres álláshelyek száma
A Mezőgazdaság, erdőgazdálkodás, halászat	140	61	201	-71	130
B Bányászat, kőfejtés	0	20	20	0	20
C Feldolgozóipar	411	105	516	-60	456
D Villamosenergia-, gáz-, gőzellátás, légkondicionálás	2	0	2	0	2
E Vízellátás; szennyvíz gyűjtése, kezelése, hulladékgazdálkodás	9	2	11	-4	7
F Építőipar	155	47	202	-61	141
G Kereskedelem, gépjárműjavítás	179	90	269	-113	156
H Szállítás, raktározás	47	31	78	-43	35
I Szálláshely-szolgáltatás, vendéglátás	49	39	88	-50	38
J Információ, kommunikáció	5	4	9	-7	2
K Pénzügyi, biztosítási tevékenység	3	2	5	-2	3
L Ingatlanügyletek	42	23	65	-5	60
M Szakmai, tudományos, műszaki tevékenység	22	21	43	-27	16
N Adminisztratív és szolgáltatást támogató tevékenység	151	17	168	-20	148
O Közigazgatás, védelem; kötelező társadalombiztosítás	421	153	574	-203	371
P Oktatás	16	21	37	-10	27
Q Humán-egészségügyi, szociális ellátás	67	27	94	-34	60
R Művészet, szórakoztatás, szabad idő	2	2	4	-2	2
S-T -U Egyéb	4	16	20	-15	5
összesen	1 725	681	2 406	-727	1 679
Támogatott	391	289	680	-373	307
Nem támogatott	1 334	392	1 726	-354	1 372
összesen	1 725	681	2 406	-727	1 679
Szeged	784	330	1 114	-357	757
Csongrád	40	15	55	-18	37
Hódmezővásárhely	56	67	123	-40	83
Makó	324	71	395	-75	320
Szentes	337	47	384	-62	322
Kistelek	95	89	184	-100	84
Mórahalom	89	62	151	-75	76
összesen	1 725	681	2 406	-727	1 679

A nyilvántartott álláskeresők száma, összetétele – 2022. december

Járások	Nyilvántartott álláskeresők száma (fő)					álláskeresők
	2021.		2022.		változás az előző	
	december	november	december	hónaphoz	évhez	aránya* (%)
Szeged	2068	1986	1892	-94	-176	1,9
Csongrád	348	386	382	-4	34	4,1
Hódmezővásárhely	629	687	666	-21	37	2,8
Makó	795	758	735	-23	-60	3,7
Szentes	555	605	545	-60	-10	2,9
Kistelek	330	301	327	26	-3	4,1
Mórahalom	427	392	406	14	-21	3,0
Csongrád-Csanád megye	5152	5115	4953	-162	-199	2,6

* álláskeresők – becslült – gazdaságilag aktív népességszám figyelembe vételével számított aránya

2022. december

Járások	Nyilvántartott álláskeresők száma (fő)					
	nemenként		iskolai végzettségként			
	férfi	nő	<= 8.ált	szakmunkás	érettségi	diplomás
Szeged	958	934	372	443	734	343
Csongrád	189	193	134	109	121	18
Hódmezővásárhely	304	362	184	192	226	64
Makó	334	401	292	199	205	39
Szentes	263	282	144	142	219	40
Kistelek	168	159	111	105	90	21
Mórahalom	193	213	140	103	138	25
Csongrád-Csanád megye	2 409	2 544	1 377	1 293	1 733	550

2022. december

Járások	Nyilvántartott álláskeresők száma (fő)				nyilvántartásba belépők száma a hónap folyamán	
	korcsoportonként			1 éven túl regisztrált	összesen	most első alkalommal
	< 25 éves	>=25 & < 60 éves	>=60 éves			
Szeged	158	1226	508	454	430	51
Csongrád	37	205	140	99	64	1
Hódmezővásárhely	57	377	232	149	145	14
Makó	58	379	298	223	157	17
Szentes	60	351	134	131	93	7
Kistelek	21	176	130	90	69	6
Mórahalom	33	254	119	100	90	9
Csongrád-Csanád megye	424	2 968	1 561	1246	1 048	105