



CSONGRÁD-CSANÁD VÁRMEGYEI KORMÁNYHIVATAL
FOGLALKOZTATÁSI, FOGLALKOZTATÁS-FELÜGYELETI ÉS
MUNKAVÉDELMI FŐOSZTÁLY

Ikt. szám: CSM/01/000047-10/2023

Munkaerőpiaci helyzetkép
Csongrád-Csanád vármegye
2023. augusztus



Jóváhagyta:

Készítette:

Dr. Róth Márton
főispán nevében és megbízásából:

Fejes Ágnes
kormánytisztviselő

Szeged, elektronikus tanúsítvány szerint

Janovics Péter
főosztályvezető

Munkaerőpiaci helyzetkép Csongrád-Csanád vármegye 2023. augusztus

A tartalomról:

Főbb vármegyei adatok	2
Álláskeresők száma	3
Álláskeresők aránya	4
Összetétel adatok	5
Ellátás, iskolai végzettség	7
Áramlási információk	8
Vármegyei állás adatok	9
Járási adatok	11

Főbb adatok vármegyei szinten

Csongrád-Csanád vármegye	2022.	2023.		változás az előző		változás az előző	
	augusztus	július	augusztus	hónaphoz	évhez	hónaphoz	évhez
	fő			% -ban		főben	
Nyilvántartott álláskeresők száma	5224	5189	5215	100,5	99,8	26	-9
Férfi	2462	2510	2473	98,5	100,4	-37	11
Nő	2762	2679	2742	102,4	99,3	63	-20
legfeljebb ált. iskola	1385	1366	1345	98,5	97,1	-21	-40
szakmunkásképző, szakiskola	1308	1357	1333	98,2	101,9	-24	25
szakközépiskola, szakgimnázium, technikum	1274	1295	1316	101,6	103,3	21	42
gimnázium	613	565	570	100,9	93,0	5	-43
diplomás	644	606	651	107,4	101,1	45	7
25 évnél fiatalabb	483	448	461	102,9	95,4	13	-22
25-59 év közöttiek	3164	3132	3168	101,1	100,1	36	4
60 éves és idősebb	1577	1609	1586	98,6	100,6	-23	9
Nyilvántartásba belépő	1055	1151	980	85,1	92,9	-171	-75
Első alkalommal belépő	114	145	114	78,6	100,0	-31	0
RSZS+FHT	415	324	318	98,1	76,6	-6	-97
álláskeresési járadék	1589	1719	1833	106,6	115,4	114	244
álláskeresési segély	1323	1374	1357	98,8	102,6	-17	34
Tartósan (1 éven túl) regisztráltak	1340	1319	1315	99,7	98,1	-4	-25
Tartós munkanélküli arány	25,7%	25,4%	25,2%			-0,2%	-0,4%
Nyilvántartott pályakezdő álláskeresők száma	279	187	198	105,9	71,0	11	-81
A nyilvántartott álláskeresők aránya (a gazdaságilag aktív népesség százalékában)	2,7	2,7	2,7			0,0	0,0
Rendelkezésre álló álláshelyek száma	3176	3244	2384	73,5	75,1	-860	-792

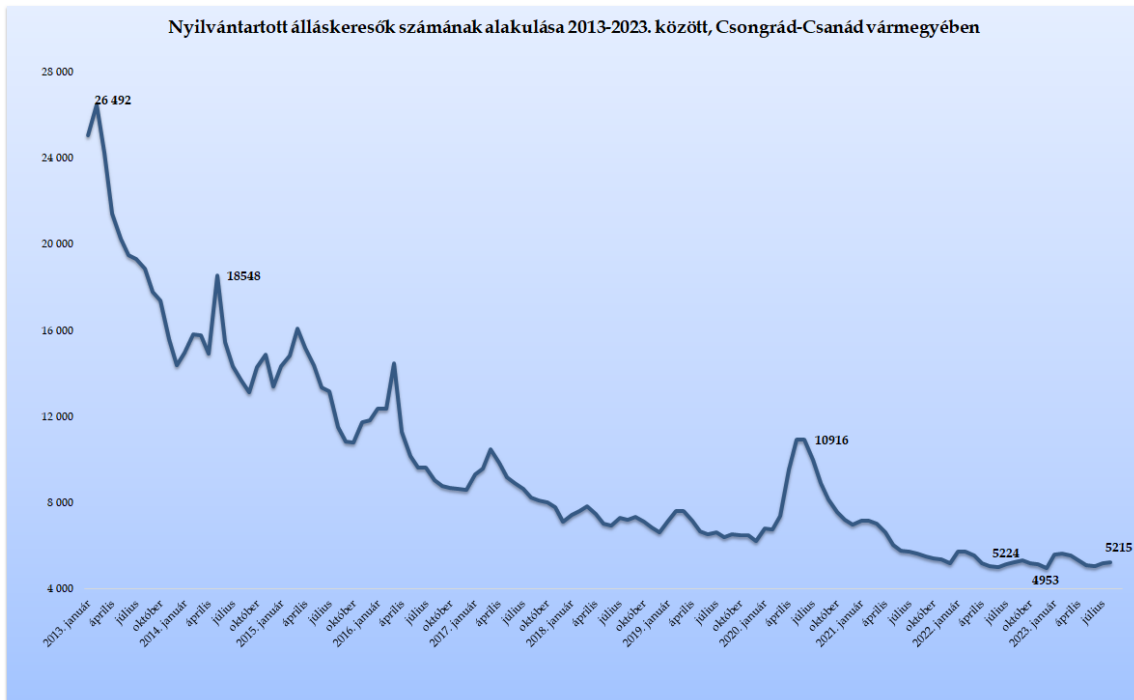
* százalékpont

Fontosabb adatok járásonként

Járások	Nyilvántartott álláskeresők száma (fő)			A nyilvántartott álláskeresők aránya (a gazdaságilag aktív népesség százalékában) %			Nyilvántartott pályakezdő álláskeresők száma (fő)	Tartósan regisztrált álláskeresők száma (fő)*
	2022. augusztus	2023. július	2023. augusztus	2022. augusztus	2023. július	2023. augusztus		
Szeged	2072	2023	2019	2,1	2,0	2,0	63	443
Csongrád	375	401	370	4,0	4,2	3,9	24	115
Hódmezővásárhely	695	694	703	2,9	2,8	2,9	25	186
Makó	761	750	766	3,8	3,7	3,8	19	235
Szentes	615	638	660	3,3	3,4	3,5	39	140
Kistelek	325	282	293	4,1	3,5	3,6	14	85
Mórahalom	381	401	404	2,8	2,9	2,9	14	111
Csongrád-Csanád vármegye	5224	5189	5215	2,7	2,7	2,7	198	1315
Dél-Alföld	27419	26091	26257	4,6	4,4	4,4	1330	8575
Magyarország	231091	227341	228504	4,8	4,7	4,7	12490	81077

* Egy éve, vagy annál régebben megszakítás nélkül minden hónapban szerepel a nyilvántartott álláskeresők állományában

2023. augusztus végére, Csongrád-Csanád vármegyében a nyilvántartott álláskeresők száma alig változott

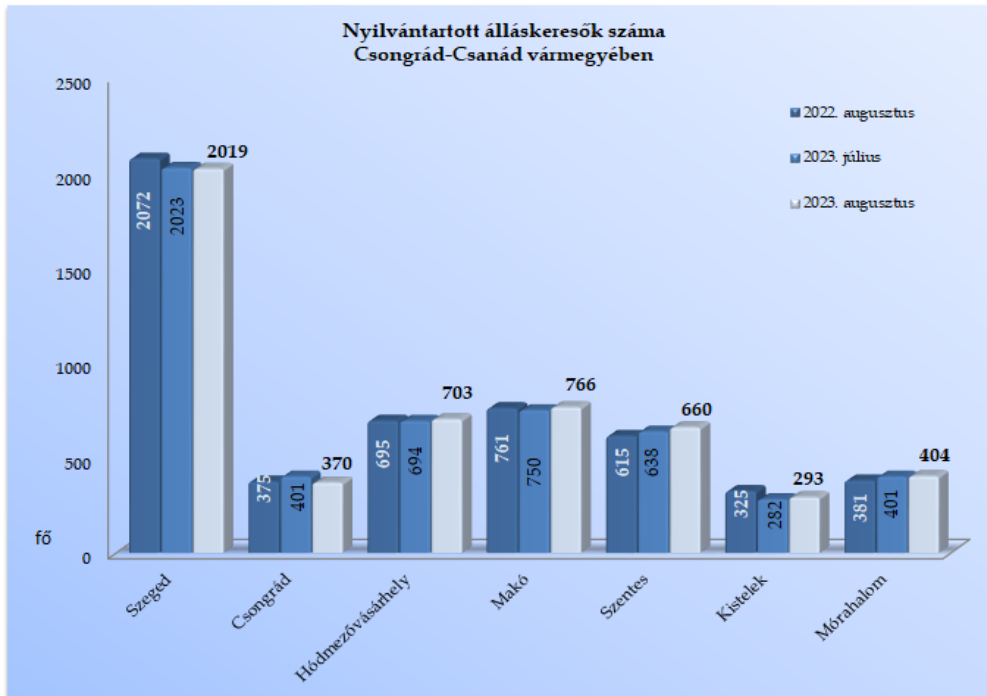


Csongrád-Csanád vármegyében, augusztus végén a nyilvántartott álláskeresők száma elérte az ötezer-kettőszázat, **5 215 fő** lett, amely 0,5%-kal, 26 fővel több, mint az előző, július végi záró létszám, az egy évvel korábbi, 2022. augusztusi 5 224 fős létszámhoz képest kilenc fős visszaesés történt.

Az álláskeresők 38,7%-a (2 019 fő) a szegedi, 14,7% (766 fő) a makói, 13,5% a hódmezővásárhelyi (703 fő), illetve 12,7% (660 fő) a szentesi regisztrációban szerepel.

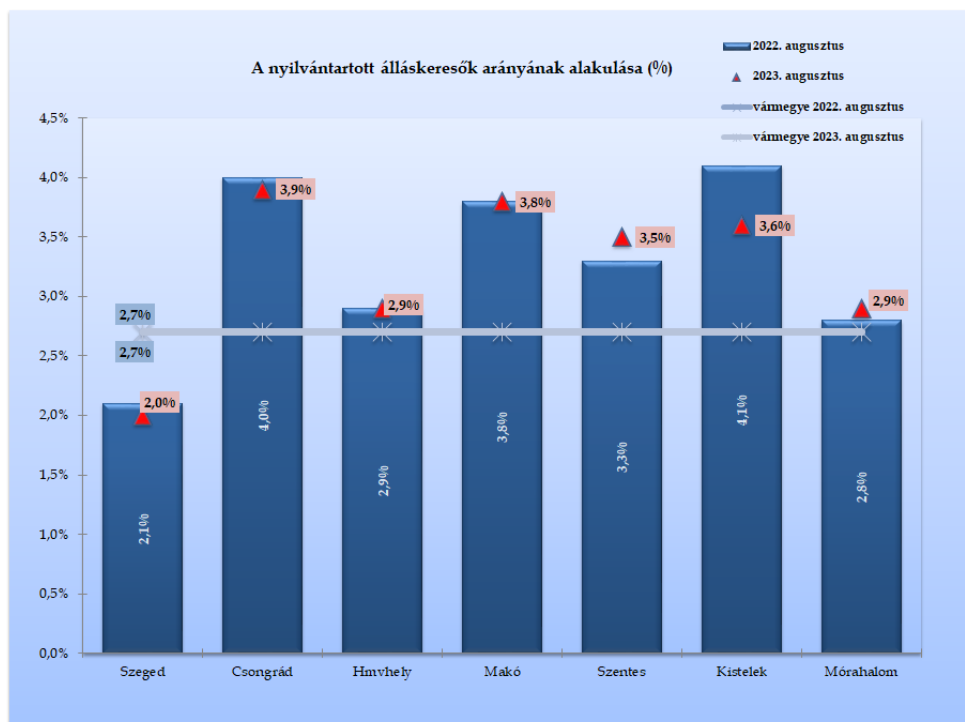
Egy hónap alatt Szentesen 22 fővel (3,4%-kal), Makón 16 fővel (2,1%-kal) nőtt az álláskeresők száma. Kisteleken 11, Hódmezővásárhelyen 9, Mórahalom járásban három fővel szerepelnek többen a regisztrációban, mint 2023. július végén. Csongrádon 31 fővel (7,7%-kal), Szegeden négy fővel csökkent a nyilvántartásban lévők száma.

A **2022. augusztus végi adatokkal** összevetve a tény adatokat, vármegyei szinten egy év távlatában az akkori 5 224 főről kilenc fős visszaesés látszik. A járások közül csökkenés Szegeden (53 fős; 2,6%-os), Kisteleken (32 fős; 10%-os), és Csongrádon (öt fős; 1,3%-os) történt. Szentesen 7,3%-kal (45 fővel), Mórahalmon 6%-kal (23 fővel) nőtt az álláskeresők száma a bázisidőszakkal összevetve. Hódmezővásárhelyen nyolc, Makón öt fővel emelkedett a számuk.



Álláskeresők relatív szintje

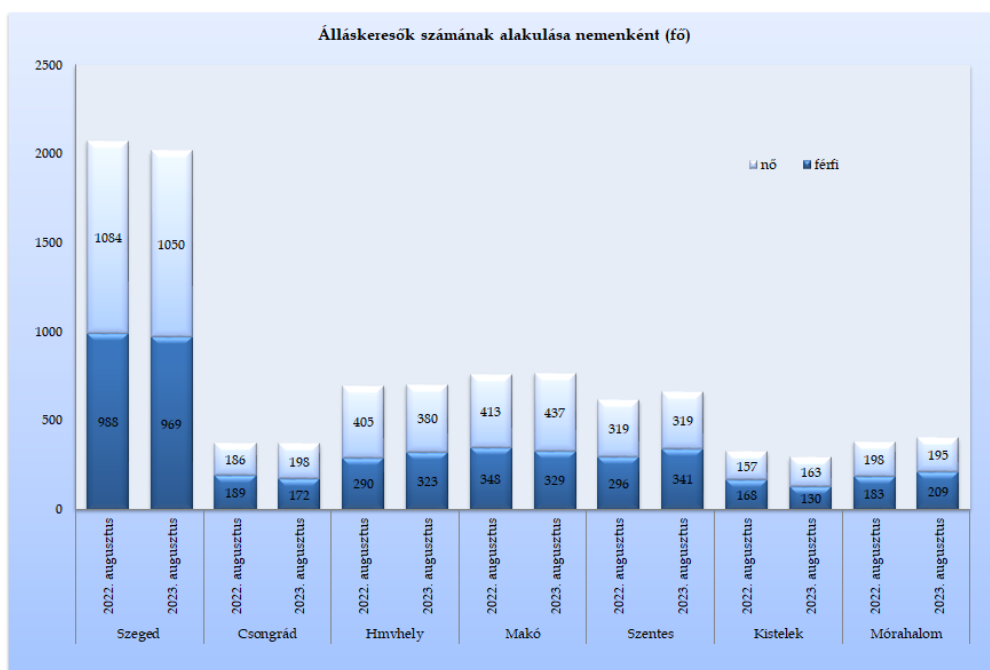
A vármegyében nyilvántartott álláskeresők relatív szintje (gazdaságilag aktív népesség százalékában mért aránya) 2023. augusztus végén – a júliusihoz hasonlóan – **2,7%** lett, megegyezett az egy évvel korábbival is. A mutató értéke a vármegye járásai közül Szegeden (2,0%) volt ebben a hónapban is a legkedvezőbb, legalacsonyabb. Csongrád térségében lett legmagasabb a ráta 3,9%-kal. Egy év alatt Kisteleken 0,5%-pontos visszaesés történt, Szentesen 0,2%-pontos emelkedés következett be.



A 2,7%-os vármegyei mutató az országos 4,7%-nál 2,0%-ponttal lett kedvezőbb, ezzel a vármegyék „rangsorában” a 3. helyen állunk.

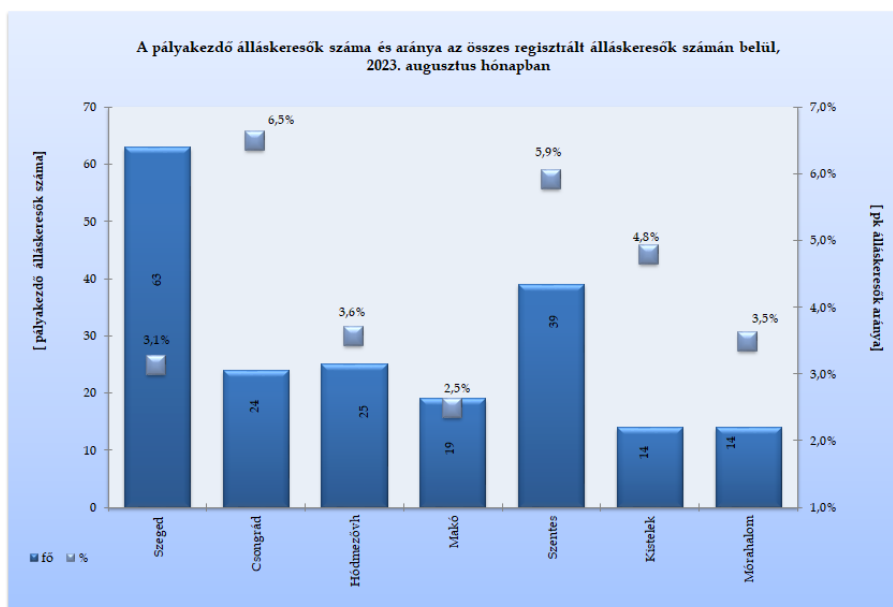
Nemenkénti megoszlás, korcsoportok, pályakezdők

2023. augusztus végén a járási nyilvántartásokban 2 742 nő és 2 473 férfi szerepelt. Egy hónap alatt a nők száma 63 fővel, 2,4%-kal nőtt, a férfiaké 37 fővel, 1,5%-kal csökkent, a nők aránya 52,6%-ra változott az álláskeresők között. Egy év alatt a nők száma 20 fővel esett vissza, a férfiaké 11 fővel lett több (Mórahalmon 26 fővel nőtt, Kisteleken 38 fővel csökkent a férfiak száma). A járások között a nők aránya legmagasabb Makón 57%-kal, Mórahalmon és Szentesen a legalacsonyabb, 48,3-48,3%-kal.



Az álláskeresők **korszerkezete** kisebb mértékben változott egy hónap alatt: a regisztráltak 9 százaléka (461 fő) 25 évnél fiatalabb, 47%-uk pedig már betöltötte az 50. életévét, mely 2 445 főt jelentett augusztus végén, közülük 1 586-an (**30,5%**) már elérték a 60. évet is. A 60 év felettiak részaránya Makón **40,3%**, Kisteleken **39,5%**, Csongrádon 35,5%, Mórahalmon és Hódmezővásárhelyen 32-33%, Szegeden 25,6%, Szentesen 23%. A 25 év alattiak száma 22 fővel (4,5%-kal) csökkent, az 50 év felettié 47 fővel emelkedett, ezen belül a 60 év felettié kilenc fővel nőtt egy év alatt.

2023. augusztus végére a nyilvántartásban szereplő **pályakezdők** száma 198 főre nőtt a vármegyében, ezzel a regisztráltak 3,8%-át képviselik. A fiatalok száma egy hónap alatt 11 fővel (6%-kal) lett több, egy év alatt **81 fővel** (29%-kal) lett kevesebb. A pályakezdő álláskeresők 32%-a a szegedi regisztrációban szerepel (63 fő). A fiatalok részaránya Csongrádon 6,5%, legalacsonyabb a makói járásban (2,5%-kal). Egy év alatt Makón kevesebb, mint felére, Szegeden, Kisteleken és Hódmezővásárhelyen 30-40%-kal csökkent, Mórahalmon 75%-kal nőtt (hat fővel) a pályakezdők száma.



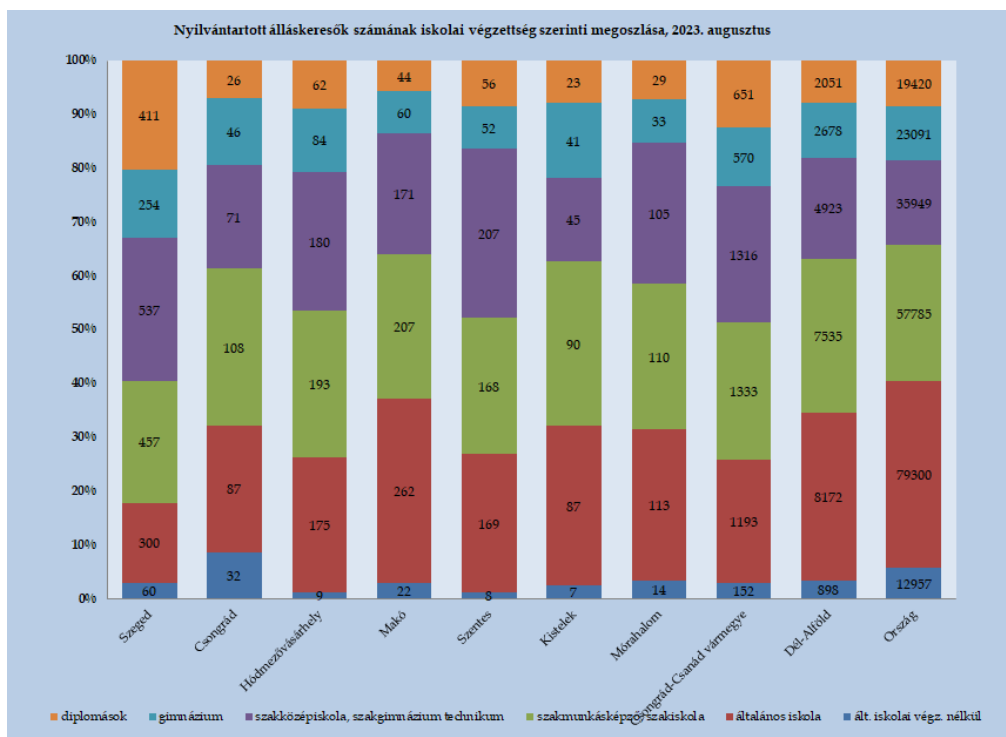
Álláskeresőink 64,4%-a (3 358 fő) kevesebb, mint fél éve; 10,4%-a 6 hónapnál régebben, de 12 hónapnál rövidebb ideje; **25,2%-a** (1 315 fő) egy éve, vagy annál hosszabb ideje szerepel folyamatosan a nyilvántartásban, tehát **tartósan** regisztrált álláskereső. Egy hónap alatt 0,2%-ponttal, egy év távlatában 0,5%-ponttal csökkent vármegyei szinten a tartósan álláskeresők hányada. E réteg aránya a járásokban 21 és 31% között mozog, Szentesen a legalacsonyabb, Csongrádon a legmagasabb ez a mutatószám. A tartósan munka nélkül lévők száma vármegyei szinten egy hónap alatt négy fővel, egy év távlatában 25 fővel, 2%-kal lett kevesebb. A nyilvántartott álláskeresők száma minimálisan, kilenc fővel csökkent 2022 augusztusához képest, a tartósan munkanélkülieké 2%-kal esett vissza, ezért lett alacsonyabb 0,5 százalékponttal az éven túli regisztráltak aránya vármegyei szinten. Szegeden 70 fővel (13,5%-kal), Kistételeken 18 fővel (17,5%-kal), Makón nyolc fővel csökkent, Szentesen öt fővel, Mórahalmon 12 fővel (12%-kal), Csongrád járásban 16 fővel (16%-kal), Hódmezővásárhelyen 38 fővel (25,7%-kal) nőtt a számuk.

Iskolai végzettség, ellátások

Csongrád-Csanád vármegyében az álláskeresők iskolai végzettségenkénti összetétele egy hónap alatt kisebb mértékben változott. 2023. augusztus végén a nyilvántartott álláskeresők 26%-a, 1 345 fő legfeljebb általános iskolát végzett, 25,5%-uk szakmunkás, illetve szakiskolai végzettségű (1 333 fő). Az álláskeresők ¼-e (1 316 fő) szakközépiskolában, szakgimnáziumban, technikumban fejezte be tanulmányait. A gimnáziumban érettségizők aránya 11 százalék (570 fő). Diplomával az álláskeresők 12,5 százaléka rendelkezett, számuk 651 fő volt a vizsgált hónap végén. A felsőfokú végzettségűek 63%-a (411 fő) a szegedi nyilvántartásban szerepel.

A regisztrációban a legfeljebb általános iskolát végzettek száma egy hónap alatt 21 fővel (1,5%-kal), a szakmunkásoké 24 fővel (2%-kal) csökkent, az érettségizetteké 26 fővel (1,5%-kal), a diplomásoké 45 fővel (7,5%-kal) nőtt.

Egy év alatt a legfeljebb általános iskolát végzők száma 40 fővel (3%-kal) esett vissza, a szakmunkásoké 25 fővel (3%-kal) nőtt, az érettségivel rendelkezőké mindössze egy fővel lett kevesebb, a diplomásoké hét fővel lett több a vármegyében.



Az **országban** nyilvántartott álláskeresők **40,5%-a** alacsony iskolai végzettségű (legfeljebb általános iskolát végzett), 25%-uk szakmunkás, 26%-uk érettségizett, 8,5%-uk diplomás.

Szeged térségében a nyilvántartásban lévők **18%-a** rendelkezik legfeljebb általános iskolai végzettséggel, 22,5%-uk szakmunkás, 26,5%-uk szakközépfiskolát, technikumot fejezett be, 12,5%-uk gimnáziumban érettségizett, a diplomások aránya **20,5%**, ez 411 főt jelent a járásban. A **hódmezővásárhelyi járásban** a nyilvántartott álláskeresők **26%-a** alacsony iskolai végzettségű, 27,5%-uk szakmunkás, 25,5%-uk szakközépfiskolát, technikumot fejezett be, 12%-uk gimnáziumban érettségizett, 9%-uk diplomás.

Csongrád-Csanád vármegyében, az augusztus végén nyilvántartott álláskeresők 35%-a, **1 833 fő** álláskeresési **járadékban**, 26%-a (1 357 fő) pedig álláskeresési **segélyben** részesült. A járadékra jogosultak száma egy hónap alatt 114 fővel (7%-kal), egy év alatt 244 fővel, 15%-kal emelkedett. Az álláskeresési segélyben részesülők száma egy hónap alatt 17 fővel esett vissza, egy év alatt 34 fővel nőtt. A foglalkoztatást helyettesítő támogatásban (FHT) részesülők száma a tárgy hónap végén 318 fő lett (6%), mely egy hónap alatt hat fővel csökkent, 97 fővel, **23,5%**-kal lett alacsonyabb az egy évvel korábbi létszámnál is. A hónap végén nyilvántartott álláskeresők 33%-a, 1 707 fő nem részesült ellátásban, támogatásban, számuk 65 fővel, 4%-kal csökkent egy hónap alatt.

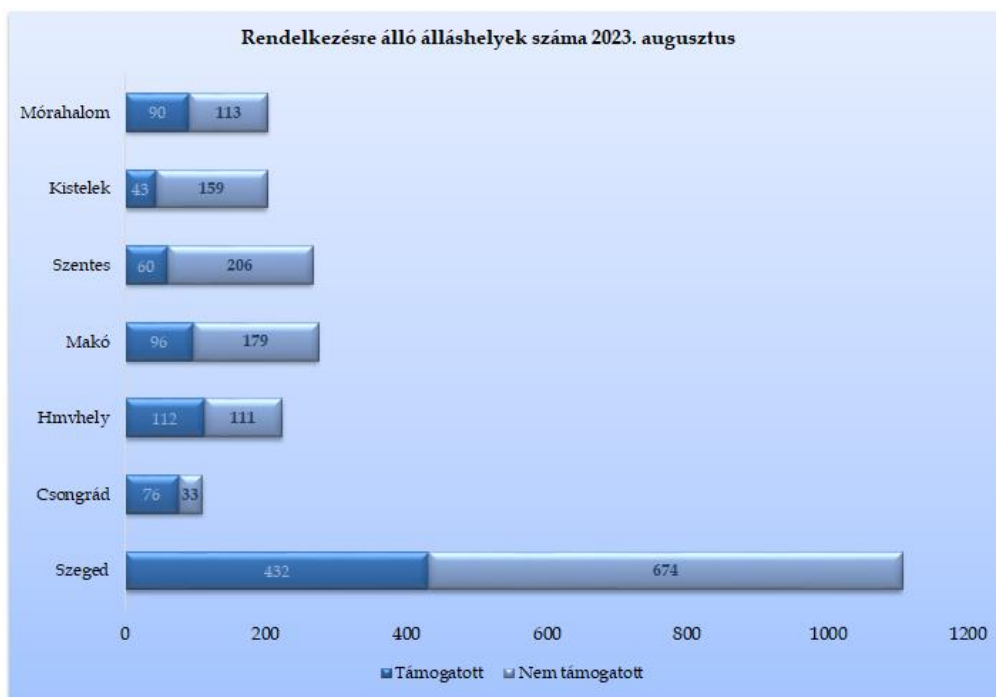
Áramlási információk

2023 augusztusában, a vármegyében a regisztrációba bekerülők száma nem érte el az ezret, 980 fő volt, mely az előző havitól 171 fővel, 15%-kal, az egy évvel korábbi beáramlásnál 75 fővel maradt el. A tárgyhavi belépők közül az újonnan, először belépő ügyfelek száma hasonlóan a 2022. augusztuséhoz, 114 fő volt. A teljes bekerülő létszám 6%-a, 56 fő pályakezdő, közülük 23-an először lettek ügyfeleink.

A vizsgált hónapban belépő 980 fő 47%-a férfi, 53%-a (522 fő) nő, 15%-uk (144 fő) 25 év alatti, 21%-uk (209 fő) 50 éves vagy afeletti volt. A nyilvántartásba bekerülők **64%-a** (625 fő) álláskeresési járadék folyósítására volt jogosult. Iskolai végzettséget tekintve 23%-uk (225 fő) legfeljebb általános iskolai, 20%-uk szakmunkás, illetve szakiskolai végzettséggel rendelkezik, 40,5%-uk érettségizett (396 fő), a diplomás bekerülő ügyfelek aránya 16,5 százalék, mely 162 főt jelentett ebben hónapban.

Álláshelyek

2023. augusztus hónapban a vármegye foglalkoztatási osztályain bejelentett új álláshelyek száma 629 db volt. A hónap elején meglévő 1 755 álláshellyel együtt közel kétezer-négyszáz (2 384) álláslehetőséget tudunk a hónap során felkínálni munkát kereső ügyfeleinknek, mely 26,5%-kal kevesebb az előző havinál, 792-vel, 25%-kal elmaradt az egy évvel korábbitól is.



A tárgy hónapban rendelkezésre álló állásbejelentések 38%-a (909 álláshely) volt támogatott foglalkoztatásra (közfoglalkoztatás) vonatkozó igény, az általános, nem támogatott álláslehetőségek száma 1 475 db volt, melynek 46%-a szegedi, 14%-a szentesi, 12%-a makói állásbejelentés.

Az új állások 69,5%-ának betöltéséhez legfeljebb általános iskolai végzettség elegendő volt, 17%-ához szakmunkás, illetve szakiskolai végzettség, 10%-ához érettségi, 3,5%-ához diploma volt szükséges. Az augusztus hónapban érvényes munkaerőigények 30%-a az ipar (beleértve az építőipart is), 22%-a a közigazgatás (közfoglalkoztatás), 10% a kereskedelem, 7% a szálláshely-szolgáltatás, vendéglátás, 6-7% a művészet, szórakoztatás, szabadidő, a mezőgazdaság és az egészségügy területekről származott. Augusztus végére az üres álláshelyek száma 1 441 darabra változott.

A bejelentett álláshelyek számának alakulása Csongrád-Csanád vármegyében

2023. augusztus					
Csongrád-Csanád vármegye	Nyitónapi üres álláshelyek száma	Új bejelentett álláshelyek száma	Rendelkezésre álló álláshelyek száma	Megszűnt álláshelyek száma	Zárónapi üres álláshelyek száma
A Mezőgazdaság, erdőgazdálkodás, halászat	102	37	139	-39	100
B Bányászat, kőfejtés			0	0	
C Feldolgozóipar	370	116	486	-86	400
D Villamosenergia-, gáz-, gőzellátás, légkondicionálás	6	10	16	-15	1
E Vízellátás; szennyvíz gyűjtése, kezelése, hulladékgyűjtés	13	47	60	-18	42
F Építőipar	93	49	142	-50	92
G Kereskedelem, gépjárműjavítás	204	30	234	-46	188
H Szállítás, raktározás	55	5	60	-31	29
I Szálláshely-szolgáltatás, vendéglátás	113	44	157	-80	77
J Információ, kommunikáció	3	1	4	-1	3
K Pénzügyi, biztosítási tevékenység	1	2	3	-1	2
L Ingatlanügyletek	52	1	53	-26	27
M Szakmai, tudományos, műszaki tevékenység	32	51	83	-8	75
N Adminisztratív és szolgáltatást támogató tevékenység	19	2	21	-12	9
O Közigazgatás, védelem; kötelező társadalombiztosítás	389	134	523	-267	256
P Oktatás	47	23	70	-24	46
Q Humán-egészségügyi, szociális ellátás	83	52	135	-65	70
R Művészet, szórakoztatás, szabad idő	158	18	176	-159	17
S-T -U Egyéb	15	7	22	-15	7
összesen	1 755	629	2 384	-943	1 441
Támogatott	665	244	909	-585	324
Nem támogatott	1 090	385	1 475	-358	1 117
összesen	1 755	629	2 384	-943	1 441
Szeged	875	231	1 106	-417	689
Csongrád	77	32	109	-77	32
Hódmezővásárhely	153	70	223	-98	125
Makó	119	156	275	-114	161
Szentes	258	8	266	-59	207
Kistelek	148	54	202	-100	102
Mórahalom	125	78	203	-78	125
összesen	1 755	629	2 384	-943	1 441

A nyilvántartott álláskeresők száma, összetétele – 2023. augusztus

Járások	Nyilvántartott álláskeresők száma (fő)					álláskeresők
	2022.	2023.		változás az előző		aránya* (%)
	augusztus	július	július	hónaphoz	évhez	2023. augusztus
Szeged	2072	2023	2019	-4	-53	2,0
Csongrád	375	401	370	-31	-5	3,9
Hódmezővásárhely	695	694	703	9	8	2,9
Makó	761	750	766	16	5	3,8
Szentes	615	638	660	22	45	3,5
Kistelek	325	282	293	11	-32	3,6
Mórahalom	381	401	404	3	23	2,9
Csongrád-Csanád vármegye	5224	5189	5215	26	-9	2,7

* álláskeresők – becsült – gazdaságilag aktív népességszám figyelembe vételével számított aránya

2023. augusztus

Járások	Nyilvántartott álláskeresők száma (fő)					
	nemenként		iskolai végzettségenként			
	férfi	nő	<= 8.ált	szakmunkás	érettségi	diplomás
Szeged	969	1050	360	457	791	411
Csongrád	172	198	119	108	117	26
Hódmezővásárhely	323	380	184	193	264	62
Makó	329	437	284	207	231	44
Szentes	341	319	177	168	259	56
Kistelek	130	163	94	90	86	23
Mórahalom	209	195	127	110	138	29
Csongrád-Csanád vármegye	2 473	2 742	1 345	1 333	1 886	651

2023. augusztus

Járások	Nyilvántartott álláskeresők száma (fő)				nyilvántartásba belépők száma a hónap folyamán	
	korcsoportonként			1 éven túl regisztrált	összesen	most első alkalommal
	< 25 éves	>=25 & < 60 éves	>=60 éves			
Szeged	154	1349	516	443	420	58
Csongrád	34	205	131	115	51	5
Hódmezővásárhely	59	412	232	186	119	14
Makó	52	405	309	235	147	14
Szentes	89	419	152	140	118	13
Kistelek	35	142	116	85	60	6
Mórahalom	38	236	130	111	65	4
Csongrád-Csanád vármegye	461	3 168	1 586	1315	980	114